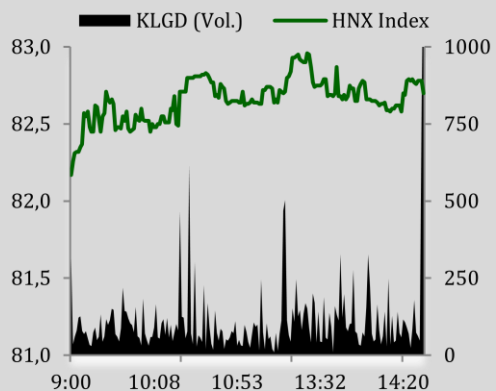
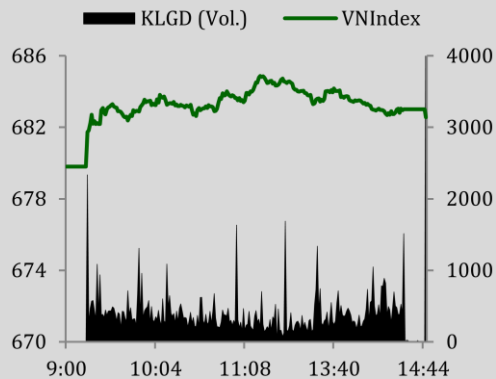


## TIÊU ĐIỂM

- Nhóm Ngân hàng dẫn dắt.
- GDTT đột biến hơn 5 triệu cổ phiếu HSG tại giá trần.
- Thanh khoản giảm khá.
- Khối ngoại mua nhẹ trên HSX.

Thống kê thị trường	HSX	HNX
Index	682,57	82,70
Thay đổi	0,41%	0,74%
KLGD (cổ phiếu)	100.624.905	26.581.307
GTGD (tỷ VND)	2.528,10	243,61
Số cổ phiếu tăng giá	124	84
Số cổ phiếu giảm giá	119	121
Số cổ phiếu đứng giá	48	36

Giao dịch NĐTNN	HSX	HNX
Giá trị mua (tỷ VND)	334,18	9,92
Giá trị bán (tỷ VND)	275,06	9,87
GTGD ròng (tỷ VND)	59,12	0,05



## NHẬN ĐỊNH CỦA VCBS

Các chỉ số nổi bật tăng điểm trong phiên giao dịch đầu tuần. Nhóm cổ phiếu Ngân hàng tiếp tục bứt phá ngay từ đầu phiên giúp sắc xanh dần lan tỏa trên thị trường, đặc biệt tại nhóm vốn hóa lớn. Tuy vậy, thanh khoản toàn thị trường suy giảm trở lại về mức thấp. Bên cạnh đó, lực bán gia tăng trong phiên chiều khiến đà tăng có chiều hướng thu hẹp. Kết thúc phiên, VN Index vượt lên ngưỡng 680 điểm. Tương tự tuần giao dịch trước, độ rộng thị trường duy trì ở mức cân bằng.

**Động lực chính tạo nên sắc xanh cho hai chỉ số vẫn đến từ nhóm Ngân hàng.** Chỉ tính riêng 3 cổ phiếu VCB, CTG, BID đã đóng góp tới 2,57 điểm cho VN Index, trong khi ACB cũng giúp HNX Index gia tăng 1,21 điểm. Xét về khối lượng, với giao dịch sôi động, BID và STB gia nhập nhóm cổ phiếu có thanh khoản tốt nhất trên HSX. Ở chiều ngược lại, áp lực điều chỉnh mạnh nha từ tuần trước tại nhóm Thép tiếp tục khiến các cổ phiếu đầu ngành như HSG, HPG suy giảm nhẹ. Đáng chú ý, HSG ghi nhận giá trị giao dịch thỏa thuận đột biến hơn 5 triệu cổ phiếu tại mức giá trần.

Ở một diễn biến khác, **làn sóng từ các doanh nghiệp lên sàn UPCoM vẫn tiếp tục diễn ra mạnh mẽ.** Phiên giao dịch hôm nay chứng kiến sự xuất hiện của 6 cổ phiếu đăng ký giao dịch mới với lượng vốn hóa hơn 12.000 tỷ đồng, trong đó đáng chú ý nhất là VIB (Ngân hàng TMCP Quốc tế Việt Nam). Hiệu ứng từ sắc xanh của VIB cũng góp phần duy trì diễn biến tích cực cho các cổ phiếu nhóm Ngân hàng trong phiên hôm nay.

Thanh khoản giảm thấp là nhược điểm lớn nhất trong nhịp hồi phục ngắn hạn trong giai đoạn này. Điều này cho thấy dòng tiền chưa có dấu hiệu trở lại thị trường. Thêm vào đó, động lực hỗ trợ tăng trưởng tại các nhóm cổ phiếu dẫn dắt là chưa rõ nét đặc biệt là trong giai đoạn chỉ số đang tiếp cận trở lại vùng 690 điểm. Do đó, nhà đầu tư nên tiếp tục giữ tỷ trọng cổ phiếu trong danh mục ở mức thấp, theo dõi sát các cổ phiếu có kết quả kinh doanh nổi bật trong năm 2016, tiềm năng tăng trưởng sáng năm 2017.

### DIỄN BIẾN THỊ TRƯỜNG

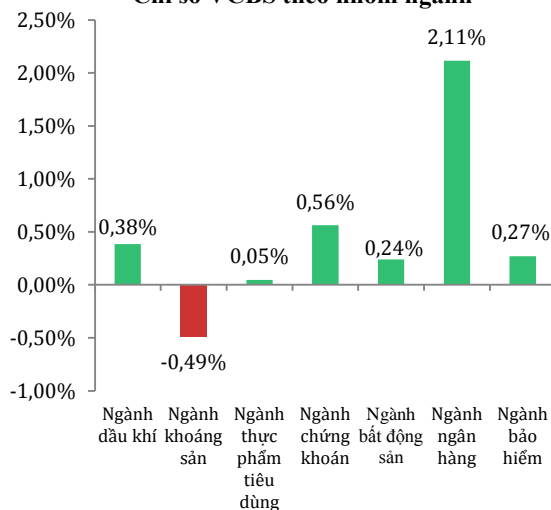
#### VN Index

- Trong phiên sáng, VN Index mở cửa bật tăng khá. Đà tăng sau đó liên tục được nối rộng khi nhiều blue-chips xanh điểm: VCB, BVH (+900 đồng), BID (+550 đồng), CTG (+500 đồng), CII, VIC (+350 đồng), KDC, VNM (+300 đồng), GMD (+250 đồng), .... Kết thúc phiên sáng, chỉ số tăng 0,34 điểm (+0,05%) lên 675,04 điểm trước giờ nghỉ trưa.
- Bước sang phiên chiều, sắc xanh vẫn được giữ vững dù có dấu hiệu suy yếu về cuối phiên. Nhiều blue-chips duy trì tăng điểm: CII (+1.250 đồng), VCB (+800 đồng), PPC, KDC (+500 đồng), BID, CTG, DPM (+450 đồng), FPT (+250 đồng), STB (+210 đồng), ....
- Khối ngoại mua ròng mạnh trị giá 54,4 tỷ đồng. Trong đó, lượng mua ròng tập trung tại VNM (40,33 tỷ đồng), VCB (31,08 tỷ đồng) và VIC (6,83 tỷ đồng). Ở chiều ngược lại, cổ phiếu bị bán ròng nhiều nhất là DXG (11,03 tỷ đồng), DPM (9,84 tỷ đồng) và HBC (6,54 tỷ đồng).
- Khép lại ngày giao dịch VN Index đạt 682,57 tăng 2,77 điểm (+0,41%) với khối lượng giao dịch giảm 20,41% đạt 101,4 triệu đơn vị. Giá trị giao dịch giảm 11,75% đạt 2.608,7 tỷ đồng.

#### HNX Index

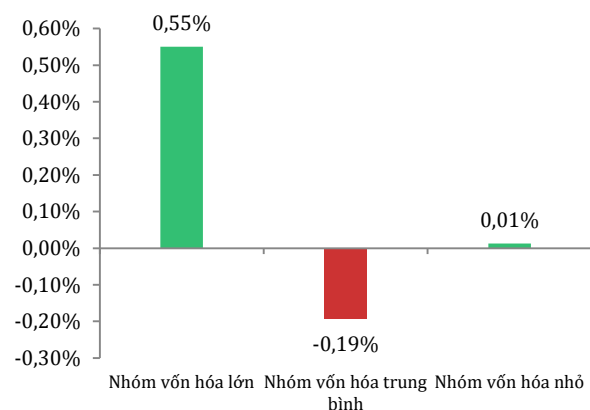
- Trong phiên sáng, sau ít phút tăng nhẹ, HNX Index quay đầu rơi nhanh xuống vùng đỏ. Nhiều cổ phiếu chủ chốt chịu áp lực điều chỉnh: PLC (+800 đồng), PVB (+700 đồng), ACB, VC3, DGC (+500 đồng), PVS (+300 đồng), DBC, VCG (+100 đồng), .... Kết thúc phiên sáng, chỉ số tăng 0,54 điểm (+0,66%) lên 82,63 điểm.
- Bước sang phiên chiều, chỉ số giao động trong biên độ hẹp và đóng cửa xanh điểm. Nhiều cổ phiếu chủ chốt duy trì đà tăng: VC3 (+1.000 đồng), ACB, DGC (+700 đồng), PVS (+500 đồng), SHS (+400 đồng), PVC, PVB, VCG, S99 (+100 đồng), ....
- Các nhà đầu tư nước ngoài mua ròng khá trị giá 48,59 triệu đồng. Trong đó, lượng mua ròng tập trung tại PVS (6,11 tỷ đồng) và VCG (1,42 tỷ đồng). Ở chiều ngược lại, lượng bán ròng tập trung vào MAS (4,13 tỷ đồng), CEO (1,65 tỷ đồng) và BVS (1,5 tỷ đồng).
- Khép lại ngày giao dịch HNX Index đạt 82,7 điểm tăng 0,61 điểm (+0,74%) với khối lượng giao dịch tăng 2,02% đạt 26,58 triệu đơn vị. Giá trị giao dịch giảm 15,37% đạt 243,61 tỷ.

Chỉ số VCBS theo nhóm ngành



Ngoài nhóm Khoáng sản suy giảm, các nhóm ngành còn lại đều đồng thuận tăng điểm. Trong đó, nhóm Ngân hàng ghi nhận mức tăng trưởng vượt trội.

Chỉ số VCBS theo nhóm vốn hóa



Trong khi nhóm vốn hóa trung bình chịu áp lực điều chỉnh, hai nhóm còn lại duy trì sắc xanh. Trong đó, nhóm vốn hóa lớn tiếp tục đóng vai trò dẫn dắt chỉ số.

**GÓC NHÌN KỸ THUẬT**

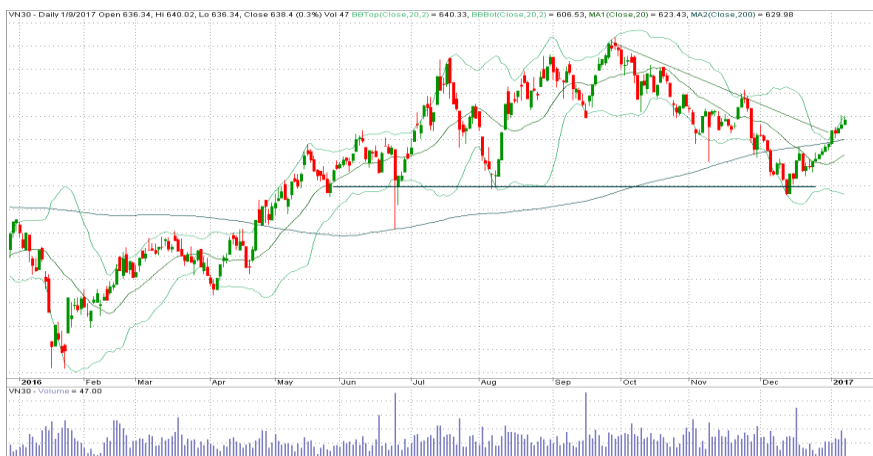
*Các chỉ số nổi dài nhịp tăng điểm, tiếp tục bám dải trên Bollinger Band. Thanh khoản lui nhẹ cho thấy lực cầu vẫn chưa có dấu hiệu cải thiện. Nhà đầu tư nên tiếp tục duy trì tỷ lệ cổ phiếu trong danh mục ở mức thấp, theo dõi sát các cổ phiếu có triển vọng kết quả kinh doanh sáng trong Quý 4 cũng như cả năm 2016.*

**VN Index**



- VN Index hình thành cây nến xanh thứ sáu liên tiếp, bám dải trên Bollinger Band.
- Thanh khoản lui nhẹ cho thấy lực cầu chưa có dấu hiệu cải thiện.
- Các cây nến tiếp theo có xu hướng, bám dải trên Bollinger Band và kiểm định lại vùng 690 điểm trước khi xác định rõ xu hướng.
- Vùng hỗ trợ: 665; vùng kháng cự: 685.

**VN30 Index**



- VN30 Index hình thành cây nến xanh thứ ba liên tiếp, bám dải trên Bollinger Band.
- Thanh khoản lui nhẹ cho thấy lực cầu chưa có dấu hiệu cải thiện.
- Các cây nến tiếp theo nhiều khả năng tiếp tục bám dải trên Bollinger Band.
- Vùng hỗ trợ: 630; vùng kháng cự: 650.

**HNX Index**



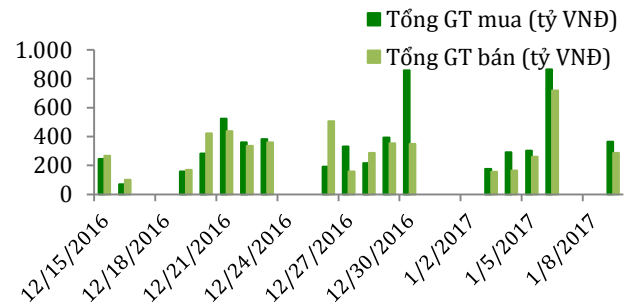
- HNX Index hình thành cây nến xanh thứ hai liên tiếp, bám dải trên Bollinger Band và vượt lên đường MA200.
- Thanh khoản nhích nhẹ.
- Các cây nến tiếp theo nhiều khả năng kiểm định lại đường MA200 trước khi xác định rõ xu hướng.
- Vùng hỗ trợ gần là vùng 82 điểm, vùng kháng cự gần là 84 điểm.

### THỐNG KÊ THỊ TRƯỜNG

#### Cung cầu thị trường

	Mua		Bán		TBM/TBB	Phiên trước
	KL mua (1000)	TBM	KL bán (1000)	TBB		
HOSE	176.500.860	4.331	191.080.570	4.518	0,96	1,12
HNX	46.289.300	4.929	56.409.000	5.702	0,86	0,89

#### Giao dịch của nhà đầu tư nước ngoài



#### 5 cổ phiếu tăng/giảm mạnh nhất

	HOSE			HNX		
	CP	Đóng cửa (1000d)	%TD	CP	Đóng cửa (1000d)	%TD
Tăng giá	DTT	7,90	6,93	BHT	6,60	10,00
	NAV	7,00	6,92	NPS	11,00	9,85
	APG	5,30	6,91	BXH	25,70	9,83
	KAC	5,60	6,90	L61	9,10	9,64
	VOS	1,10	6,86	L62	6,90	9,52
Giảm giá	TIX	32,60	-7,00			
	PIT	7,40	-6,96			
	CDO	6,30	-6,93			
	HID	23,00	-6,88			
	DHM	5,40	-6,87			

#### 5 cổ phiếu có chênh lệch cung/cầu lớn nhất

	Mua - Bán		Bán - Mua	
	CP	+/- (CP)	CP	+/- (CP)
HOSE	CII	11.609.460	CDO	10.455.880
	ROS	3.490.360	DHM	4.665.090
	OGC	3.168.840	ATG	3.615.720
	KBC	1.637.570	STB	2.609.810
	HBC	1.171.260	ATA	2.102.470
HNX	TEG	558.300	PVX	2.918.000
	TVC	464.400	SIC	2.528.700
	HKB	418.500	SHB	1.528.200
	ACB	297.600	KLF	570.300
	SHS	218.300	DCS	565.600

#### 5 cổ phiếu được giao dịch nhiều nhất

	Khối lượng			Giá trị		
	CP	KLGD (tr cp)	% GD	CP	GTGD (tỷ VND)	% GD
HOSE	BID	6,16	6,98	ROS	280,53	14,32
	HAG	5,86	6,64	VNM	115,09	5,87
	FLC	5,41	6,13	HPG	113,27	5,78
	ITA	4,22	4,79	BID	99,77	5,09
	CII	3,11	3,53	CH	98,21	5,01
HNX	SHB	3,52	13,30	PVS	26,67	11,14
	PVX	2,67	10,09	ACB	20,03	8,37
	PVS	1,52	5,75	SHB	16,88	7,05
	DCS	1,34	5,08	CEO	16,30	6,81
	CEO	1,31	4,95	VCG	14,45	6,04

#### 5 cổ phiếu nhà đầu tư nước ngoài mua/bán nhiều nhất

	Mua		Bán	
	CP	KLGD	CP	KLGD
HOSE	VNM	1.423.210	VNM	1.103.760
	VCB	853.280	DXG	889.230
	MSN	372.480	DPM	504.360
	GTN	346.650	MSN	409.170
	SSI	276.260	NT2	284.090
HNX	PVS	347.400	CEO	132.000
	VCG	100.200	BVS	107.300
	IVS	10.000	MAS	31.600
	VKC	10.000	VND	30.100
	HAT	9.900	TIG	30.000

## ĐIỀU KHOẢN SỬ DỤNG

Báo cáo này và/hoặc bất kỳ nhận định, thông tin nào trong báo cáo này không phải là các lời chào mua hay bán bất kỳ một sản phẩm tài chính, chứng khoán nào được phân tích trong báo cáo và cũng không là sản phẩm tư vấn đầu tư hay ý kiến tư vấn đầu tư nào của VCBS hay các đơn vị/thành viên liên quan đến VCBS. Do đó, nhà đầu tư chỉ nên coi báo cáo này là một nguồn tham khảo. VCBS không chịu bất kỳ trách nhiệm nào trước những kết quả ngoài ý muốn khi quý khách sử dụng các thông tin trên để kinh doanh chứng khoán.

Tất cả những thông tin nêu trong báo cáo phân tích đều đã được thu thập, đánh giá với mức cẩn trọng tối đa có thể. Tuy nhiên, do các nguyên nhân chủ quan và khách quan từ các nguồn thông tin công bố, VCBS không đảm bảo về tính xác thực của các thông tin được đề cập trong báo cáo phân tích cũng như không có nghĩa vụ phải cập nhật những thông tin trong báo cáo sau thời điểm báo cáo này được phát hành.

Báo cáo này thuộc bản quyền của VCBS. Mọi hành động sao chép một phần hoặc toàn bộ nội dung báo cáo và/hoặc xuất bản mà không có sự cho phép bằng văn bản của VCBS đều bị nghiêm cấm.

## THÔNG TIN LIÊN HỆ

**Trần Minh Hoàng**

Kinh tế trưởng

Phó trưởng phòng Phân tích & Nghiên cứu

tmhoang@vcbs.com.vn

**Lê Thu Hà**

Chuyên viên Phân tích

ltha\_ho@vcbs.com.vn

**Nguyễn Huy Hoàng**

Chuyên viên Phân tích

nhhoang@vcbs.com.vn

## CÔNG TY CHỨNG KHOÁN VIETCOMBANK

<http://www.vcbs.com.vn>

<b>Trụ sở chính Hà Nội</b>	Tầng 12 & 17, Tòa nhà Vietcombank, số 198 Trần Quang Khải, Quận Hoàn Kiếm, Hà Nội ĐT: (84-4) 39366990- Số máy lẻ: 140/143/144/149/150/151
<b>Chi nhánh Hồ Chí Minh</b>	Lầu 1& 7, Tòa nhà Green Star, số 70 Phạm Ngọc Thạch, Phường 6, Quận 3, TP. Hồ Chí Minh ĐT: (84-8)-38208166 - Số máy lẻ: 104/106
<b>Chi nhánh Đà Nẵng</b>	Tầng 12, số 135 Nguyễn Văn Linh, Phường Vĩnh Trung, Quận Thanh Khê, Đà Nẵng ĐT: (84-511) -33888991 - Số máy lẻ: 801/802
<b>Phòng Giao dịch Phú Mỹ Hưng</b>	Tầng 3, Tòa nhà V6, Plot V, Khu đô thị mới Him Lam, Số 23 Nguyễn Hữu Thọ, Phường Tân Hưng, Q7, TP Hồ Chí Minh ĐT: (84-8)-54136573
<b>Phòng Giao dịch Giảng Võ</b>	Tầng 1, Tòa nhà C4 Giảng Võ, Phường Giảng Võ, Quận Ba Đình, Hà Nội. ĐT: (+84-4) 3726 5551
<b>Văn phòng Đại diện Cần Thơ</b>	Tầng 1, Tòa nhà Vietcombank Cần Thơ, số 7 Hòa Bình, Quận Ninh Kiều, Cần Thơ ĐT: (84-710) -3750888
<b>Văn phòng Đại diện An Giang</b>	Tầng 7, Tòa nhà Vietcombank An Giang, 30 – 32 Đường Hai Bà Trưng, Phường Mỹ Long, TP. Long Xuyên, T. An Giang ĐT: (84-76) -3949843
<b>Văn phòng Đại diện Đồng Nai</b>	F240-F241 Đường Võ Thị Sáu, Khu phố 7, Phường Thống Nhất, TP. Biên Hoà, Đồng Nai ĐT: (84-61)-3918815
<b>Văn phòng đại diện Vũng Tàu</b>	Tầng trệt, số 27 Đường Lê Lợi, TP. Vũng Tàu, Bà Rịa - Vũng Tàu ĐT: (84-64)-3513974/75/76/77/78
<b>Văn phòng đại diện Hải Phòng</b>	Tầng 2, số 11 Hoàng Diệu, Phường Minh Khai, Quận Hồng Bàng, Hải Phòng ĐT: (+84-31) 382 1630
<b>Văn phòng đại diện Bình Dương</b>	Tầng 3, Số 516 Cách Mạng Tháng Tám, Phường Phú Cường, Thành phố Thủ Dầu Một, Tỉnh Bình Dương ĐT: (+84-650) 385 5771