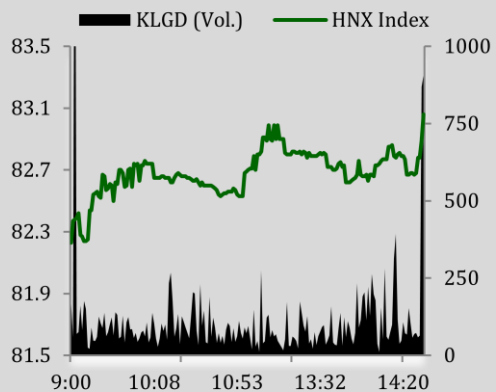
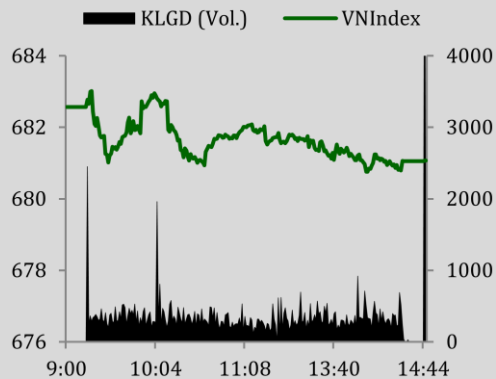


TIÊU ĐIỂM

- Hai chỉ số tăng giảm trái chiều.
- Thanh khoản giảm thấp.
- Khối ngoại hoạt động không rõ xu hướng.

Thông kê thị trường	HSX	HNX
Index	681,07	83,06
Thay đổi	-0,22%	0,43%
KLGD (cổ phiếu)	87.634.720	30.767.917
GTGD (tỷ VND)	1.945,60	446,83
Số cổ phiếu tăng giá	120	77
Số cổ phiếu giảm giá	130	136
Số cổ phiếu đứng giá	38	25

Giao dịch NĐTNN	HSX	HNX
Giá trị mua (tỷ VND)	310,48	10,46
Giá trị bán (tỷ VND)	329,51	5,60
GTGD ròng (tỷ VND)	-19,03	4,85



NHẬN ĐỊNH CỦA VCBS

Áp lực chốt lời T+ xuất hiện khiến chuỗi tăng điểm liên tiếp của VN Index từ đầu năm 2017 tạm thời chững lại. Trong phiên sáng, nỗ lực bứt phá của chỉ số gặp phải trở ngại lớn bởi sự suy yếu của các cổ phiếu Ngân hàng trước áp lực bán đáng kể từ phía nhà đầu tư. Trạng thái giằng co và phân hóa mạnh khiến những nhịp hồi phục trong phiên tỏ ra yếu ớt và nhanh chóng kết thúc. Kết thúc phiên, trong khi HNX Index kịp thời lấy lại sắc xanh với sự hỗ trợ từ nhóm cổ phiếu trụ cột, VN Index giảm nhẹ về dưới mốc tham chiếu, tuy nhiên vẫn duy trì trên ngưỡng 680 điểm.

Về mặt nhóm ngành, **hầu hết các ngành đều đồng thuận với xu hướng giảm, đặc biệt tại các nhóm vốn hóa lớn** như Ngân hàng, Dầu khí, Bảo hiểm, Kết quả kinh doanh của một số Ngân hàng vừa được công bố theo chiều hướng khả quan. Tuy nhiên, trong bối cảnh nhiều cổ phiếu trong nhóm vừa trải qua nhịp tăng khá, chúng tôi cho rằng mặt bằng giá hiện tại đã phản ánh phần nào kỳ vọng của nhà đầu tư. Kéo theo đó, áp lực điều chỉnh ngắn hạn có thể tiếp diễn trong các phiên tới khi chỉ kỳ vọng kết quả kinh doanh là không đủ để đưa nhóm này đi xa hơn.

Cá biệt diễn biến tích cực được ghi nhận tại một số nhóm như Thép, Cao su, Hóa chất, ... tuy nhiên không đủ mạnh để tạo ra sức lan tỏa trên toàn thị trường. Chúng tôi cho rằng tâm lý thận trọng tại vùng đỉnh cũ cũng là một phần tác nhân khiến những thông tin hỗ trợ đơn lẻ từ kết quả kinh doanh chưa thể tạo nên ảnh hưởng sâu rộng.

Sự suy yếu của nhóm Ngân hàng - động lực chính trong nhịp hồi phục vừa qua ngay lập tức tạo nên lực cản đối với diễn biến của chỉ số. Theo chúng tôi, động lực tăng trưởng của thị trường vào lúc này là khá mờ nhạt trong bối cảnh (i) thanh khoản tiếp tục giảm về mức thấp; (ii) khối ngoại hoạt động cầm chừng và không thể hiện rõ xu hướng. **Do vậy, việc nắm giữ tỷ trọng tiền mặt lớn vẫn sẽ đem lại ưu thế đáng kể cho nhà đầu tư trong giai đoạn này. Tuy nhiên, chúng tôi vẫn duy trì theo dõi sát sao các cổ phiếu có kết quả kinh doanh khả quan trong năm 2016 và triển vọng sáng trong năm 2017.**

DIỄN BIẾN THỊ TRƯỜNG

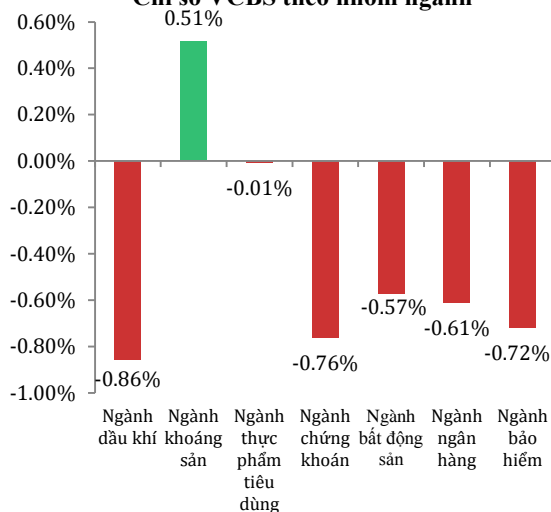
VN Index

- Trong phiên sáng, VN Index đón nhận nhiều biến động trời sụt với ưu thế nghiêng về bên bán. Chỉ số đóng cửa lui nhẹ khi sắc đỏ hiện hữu tại nhiều blue-chips: CII (-550 đồng), REE (-500 đồng), BVH (-400 đồng), KDC (-300 đồng), PVD (-250 đồng), CTG (-200 đồng), Kết thúc phiên sáng, chỉ số giảm 0,84 điểm (-0,12%) xuống 681,73 điểm trước giờ nghỉ trưa.
- Bước sang phiên chiều, áp lực bán tiếp tục gia tăng. Chỉ số nói rộng đà giảm với nhiều blue-chips duy trì sắc đỏ: BVH (-800 đồng), REE (-700 đồng), GAS, CII (-500 đồng), HCM (-400 đồng), KDC (-350 đồng), VIC, PVD, VCB (-300 đồng),
- Khối ngoại bán ròng nhẹ trị giá 19,03 tỷ đồng. Trong đó, lượng bán ròng tập trung tại MSN (16,38 tỷ đồng), VIC (8,96 tỷ đồng) và HBC (8,76 tỷ đồng). Ở chiều ngược lại, cổ phiếu được mua ròng nhiều nhất là VNM (34,93 tỷ đồng), VCB (6,19 tỷ đồng) và PPC (2,44 tỷ đồng).
- Khép lại ngày giao dịch VN Index đạt 681,07 điểm giảm 1,5 điểm (-0,22%) với khối lượng giao dịch giảm 13,41% đạt 87,8 triệu đơn vị. Giá trị giao dịch giảm 24,75% đạt 1.962,95 tỷ đồng.

HNX Index

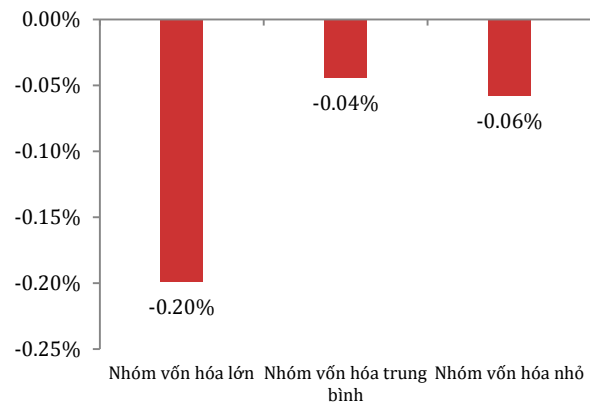
- Trong phiên sáng, HNX Index mở cửa lui dần xuống vùng đỏ. Sau đó, chỉ số dần hồi phục và lấy lại sắc xanh trước giờ nghỉ nhờ sự khởi sắc tại một số cổ phiếu chủ chốt: BCC (+700 đồng), DBC, LAS (+200 đồng), SHB, CEO, ACB, SHS, PVI (+100 đồng), Kết thúc phiên sáng, chỉ số tăng 0,1 điểm (+0,12%) lên 82,8 điểm.
- Bước sang phiên chiều, chỉ số tiếp đà hồi phục và duy trì sắc xanh. Nhiều cổ phiếu chủ chốt tăng điểm: VCS (+1.000 đồng), BCC (+800 đồng), CEO (+600 đồng), PVB (+400 đồng), VCG (+300 đồng), DBC, ACB (+200 đồng), BVS, SHS, SHB (+100 đồng),
- Các nhà đầu tư nước ngoài mua ròng khá trị giá 4,85 tỷ đồng. Trong đó, lượng mua ròng tập trung tại PVS (4,62 tỷ đồng) và SIC (1,46 tỷ đồng). Ở chiều ngược lại, lượng bán ròng tập trung vào VE1 (1,51 tỷ đồng) và BCC (1,1 tỷ đồng).
- Khép lại ngày giao dịch HNX Index đạt 83,06 điểm tăng 0,36 điểm (+0,43%) với khối lượng giao dịch tăng 3,8% đạt 30,77 triệu đơn vị. Giá trị giao dịch tăng 53,43% đạt 446,83 tỷ.

Chỉ số VCBS theo nhóm ngành



Ngoài nhóm Khoáng sản giữ được sắc xanh, các nhóm ngành còn lại đều chịu áp lực điều chỉnh. Trong đó, mức giảm mạnh nhất đến từ nhóm Dầu khí.

Chỉ số VCBS theo nhóm vốn hóa



Sắc đỏ bao trùm cả ba nhóm vốn hóa trong phiên hôm nay. Trong đó, nhóm vốn hóa lớn là đầu tàu kéo giảm chỉ số.

GÓC NHÌN KỸ THUẬT

Hai chỉ số tăng giảm trái chiều, tiếp tục bám dải trên Bollinger Band. Áp lực điều chỉnh mạnh nha xuất hiện tại VN Index. Thanh khoản giảm trở lại về mức thấp. Nhà đầu tư nên duy trì tỷ trọng tiền mặt cao trong danh mục, theo sát các cổ phiếu có triển vọng kết quả kinh doanh sáng.

VN Index



- VN Index hình thành cây đỏ, tiếp tục bám dải trên Bollinger Band.
- Thanh khoản lui nhẹ cho thấy áp lực bán không quá lớn.
- Các cây nến tiếp theo có xu hướng bám dải trên Bollinger Band và kiểm định lại vùng 690 điểm trước khi xác định rõ xu hướng.
- Vùng hỗ trợ: 665; vùng kháng cự: 685-690.

VN30 Index



- VN30 Index hình thành cây nến xanh thứ tư liên tiếp, bám dải trên Bollinger Band.
- Thanh khoản duy trì ở mức thấp.
- Các cây nến tiếp theo nhiều khả năng tiếp tục bám dải trên Bollinger Band.
- Vùng hỗ trợ: 630; vùng kháng cự: 650.

HNX Index



- HNX Index hình thành cây nến xanh thứ ba liên tiếp, bám dải trên Bollinger Band và vượt lên đường MA200.
- Thanh khoản nhích nhẹ.
- Các cây nến tiếp theo nhiều khả năng kiểm định trở lại đường MA200 trước khi hình thành xu hướng mới.
- Vùng hỗ trợ gần là vùng 82 điểm, vùng kháng cự gần là 84 điểm.

THỐNG KÊ THỊ TRƯỜNG

Cung cầu thị trường

	Mua		Bán		TBM/TBB	Phiên trước
	KL mua (1000)	TBM	KL bán (1000)	TBB		
HOSE	186.520.950	4.606	179.725.020	4.450	1,04	0,96
HNX	49.318.000	5.088	57.430.100	5.759	0,88	0,86

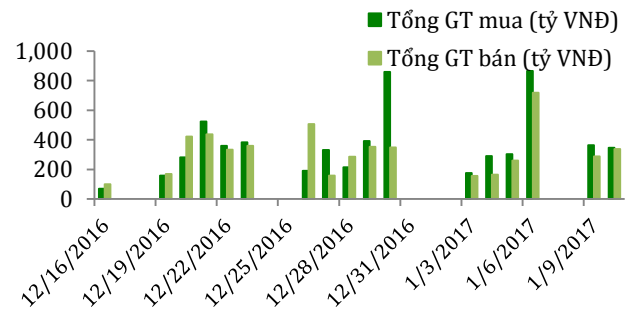
5 cổ phiếu tăng/giảm mạnh nhất

	HOSE			HNX		
	CP	Đóng cửa (1000d)	%TD	CP	Đóng cửa (1000d)	%TD
Tăng giá	DAH	7,50	7,00	PJC	16,50	10,00
	DTT	8,40	6,99	POT	22,00	10,00
	RIC	9,70	6,98	SAP	11,10	9,90
	EMC	12,40	6,90	BXH	28,20	9,73
	HU1	4,80	6,89	PPP	12,00	9,09
Giảm giá	CDO	5,90	-6,97			
	HID	21,40	-6,96			
	CCI	10,80	-6,93			
	SAV	7,30	-6,92			
	DHM	5,10	-6,83			

5 cổ phiếu được giao dịch nhiều nhất

	Khối lượng			Giá trị		
	CP	KLGD (tr cp)	% GD	CP	GTGD (tỷ VND)	% GD
HOSE	ITA	5,29	6,70	ROS	190,15	11,36
	HAG	3,99	5,06	HPG	130,57	7,80
	FLC	3,99	5,05	VNM	115,40	6,90
	OGC	3,76	4,76	HSG	77,81	4,65
	HPG	2,99	3,78	HBC	53,05	3,17
HNX	CEO	3,15	11,45	DST	80,94	22,07
	DST	2,39	8,69	CEO	40,19	10,96
	VCG	2,05	7,46	POT	39,25	10,70
	KLF	2,00	7,27	VCG	29,25	7,98
	POT	1,78	6,48	ACB	19,64	5,36

Giao dịch của nhà đầu tư nước ngoài



5 cổ phiếu có chênh lệch cung/cầu lớn nhất

	Mua - Bán		Bán - Mua	
	CP	+/- (CP)	CP	+/- (CP)
HOSE	ITA	11.134.790	CDO	9.828.880
	OGC	9.162.720	DHM	5.084.410
	ROS	4.605.510	ATG	4.709.340
	HAG	4.425.850	HQC	2.728.190
	FLC	4.020.210	PPI	2.324.070
HNX	CEO	1.153.400	PVX	2.792.200
	ACM	452.700	SIC	1.171.000
	TVC	385.500	DCS	1.046.100
	ACB	383.600	KLF	1.023.200
	SHN	357.600	VGS	523.500

5 cổ phiếu nhà đầu tư nước ngoài mua/bán nhiều nhất

	Mua		Bán	
	CP	KLGD	CP	KLGD
HOSE	VNM	1.050.670	NT2	957.588
	NT2	816.808	VNM	773.400
	VCB	466.100	DXG	681.810
	REE	465.870	MSN	494.620
	HT1	434.430	HT1	474.850
HNX	PVS	264.000	VE1	260.000
	SIC	82.300	BCC	114.915
	THT	76.800	VND	16.100
	VCG	67.000	TNG	10.460
	BCC	43.600	NTP	8.400

ĐIỀU KHOẢN SỬ DỤNG

Báo cáo này và/hoặc bất kỳ nhận định, thông tin nào trong báo cáo này không phải là các lời chào mua hay bán bất kỳ một sản phẩm tài chính, chứng khoán nào được phân tích trong báo cáo và cũng không là sản phẩm tư vấn đầu tư hay ý kiến tư vấn đầu tư nào của VCBS hay các đơn vị/thành viên liên quan đến VCBS. Do đó, nhà đầu tư chỉ nên coi báo cáo này là một nguồn tham khảo. VCBS không chịu bất kỳ trách nhiệm nào trước những kết quả ngoài ý muốn khi quý khách sử dụng các thông tin trên để kinh doanh chứng khoán.

Tất cả những thông tin nêu trong báo cáo phân tích đều đã được thu thập, đánh giá với mức cẩn trọng tối đa có thể. Tuy nhiên, do các nguyên nhân chủ quan và khách quan từ các nguồn thông tin công bố, VCBS không đảm bảo về tính xác thực của các thông tin được đề cập trong báo cáo phân tích cũng như không có nghĩa vụ phải cập nhật những thông tin trong báo cáo sau thời điểm báo cáo này được phát hành.

Báo cáo này thuộc bản quyền của VCBS. Mọi hành động sao chép một phần hoặc toàn bộ nội dung báo cáo và/hoặc xuất bản mà không có sự cho phép bằng văn bản của VCBS đều bị nghiêm cấm.

THÔNG TIN LIÊN HỆ

Trần Minh Hoàng

Kinh tế trưởng

Phó trưởng phòng Phân tích & Nghiên cứu

tmhoang@vcbs.com.vn

Lê Thu Hà

Chuyên viên Phân tích

ltha_ho@vcbs.com.vn

Nguyễn Huy Hoàng

Chuyên viên Phân tích

nhhoang@vcbs.com.vn

CÔNG TY CHỨNG KHOÁN VIETCOMBANK

<http://www.vcbs.com.vn>

Trụ sở chính Hà Nội

Tầng 12 & 17, Tòa nhà Vietcombank, số 198 Trần Quang Khải, Quận Hoàn Kiếm, Hà Nội

ĐT: (84-4) 39366990- Số máy lẻ: 140/143/144/149/150/151

Chi nhánh Hồ Chí Minh

Lầu 1& 7, Tòa nhà Green Star, số 70 Phạm Ngọc Thạch, Phường 6, Quận 3, TP. Hồ Chí Minh

ĐT: (84-8)-38208166 - Số máy lẻ: 104/106

Chi nhánh Đà Nẵng

Tầng 12, số 135 Nguyễn Văn Linh, Phường Vĩnh Trung, Quận Thanh Khê, Đà Nẵng

ĐT: (84-511) -33888991 - Số máy lẻ: 801/802

Phòng Giao dịch Phú Mỹ Hưng

Tầng 3, Tòa nhà V6, Plot V, Khu đô thị mới Him Lam, Số 23 Nguyễn Hữu Thọ, Phường Tân Hưng, Q7, TP Hồ Chí Minh

ĐT: (84-8)-54136573

Phòng Giao dịch Giảng Võ

Tầng 1, Tòa nhà C4 Giảng Võ, Phường Giảng Võ, Quận Ba Đình, Hà Nội.

ĐT: (+84-4) 3726 5551

Văn phòng Đại diện Cần Thơ

Tầng 1, Tòa nhà Vietcombank Cần Thơ, số 7 Hòa Bình, Quận Ninh Kiều, Cần Thơ

ĐT: (84-710) -3750888

Văn phòng Đại diện An Giang

Tầng 7, Tòa nhà Vietcombank An Giang, 30 – 32 Đường Hai Bà Trưng, Phường Mỹ Long, TP. Long Xuyên, T. An Giang

ĐT: (84-76) -3949843

Văn phòng Đại diện Đồng Nai

F240-F241 Đường Võ Thị Sáu, Khu phố 7, Phường Thống Nhất, TP. Biên Hoà, Đồng Nai

ĐT: (84-61)-3918815

Văn phòng đại diện Vũng Tàu

Tầng trệt, số 27 Đường Lê Lợi, TP. Vũng Tàu, Bà Rịa - Vũng Tàu

ĐT: (84-64)-3513974/75/76/77/78

Văn phòng đại diện Hải Phòng

Tầng 2, số 11 Hoàng Diệu, Phường Minh Khai, Quận Hồng Bàng, Hải Phòng

ĐT: (+84-31) 382 1630

Văn phòng đại diện Bình Dương

Tầng 3, Số 516 Cách Mạng Tháng Tám, Phường Phú Cường, Thành phố Thủ Dầu Một, Tỉnh Bình Dương

ĐT: (+84-650) 385 5771