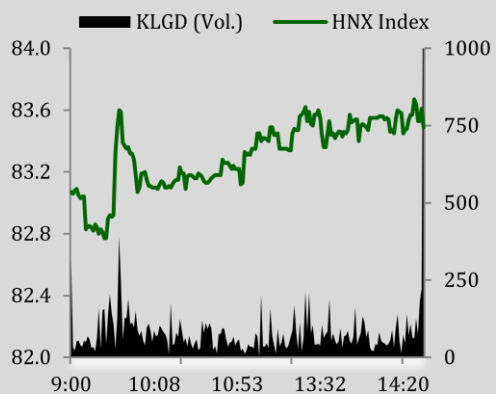
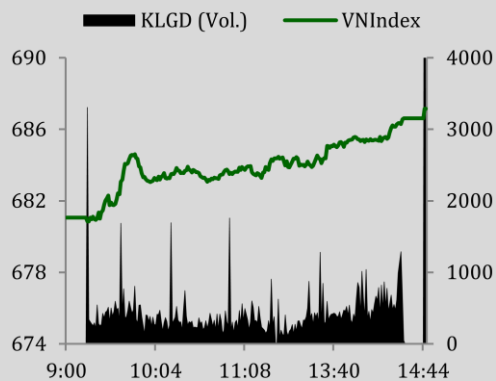


TIÊU ĐIỂM

- Hai chỉ số đồng thuận tăng điểm.
- Thanh khoản tăng khá.
- Khối ngoại mua ròng khá trên cả hai sàn.

Thông kê thị trường	HSX	HNX
Index	687,16	83,49
Thay đổi	0,89%	0,52%
KLGD (cổ phiếu)	108.594.261	23.360.300
GTGD (tỷ VND)	2.419,17	283,91
Số cổ phiếu tăng giá	145	72
Số cổ phiếu giảm giá	104	143
Số cổ phiếu đứng giá	45	38

Giao dịch NĐTNN	HSX	HNX
Giá trị mua (tỷ VND)	298,59	5,53
Giá trị bán (tỷ VND)	257,53	2,62
GTGD ròng (tỷ VND)	41,05	2,91



NHẬN ĐỊNH CỦA VCBS

Tín hiệu khởi sắc trở lại hai chỉ số trong phiên hôm nay. Sau phiên điều chỉnh liên trước, thị trường bước vào phiên giao dịch mới với tâm lý thận trọng bao trùm. Không có nhiều biến động đáng kể được ghi nhận ngoài ít phút đỏ điểm tại HNX Index. Tuy nhiên, diễn biến này cũng cho thấy áp lực từ bên bán đã nhanh chóng hạ nhiệt. Sang đến phiên chiều, sắc xanh được duy trì tại hai chỉ số với sự chuyển dịch tích cực từ dòng tiền, đặc biệt tại nhóm vốn hóa lớn. VN Index chinh phục thành công mức 685 điểm, với thanh khoản nhích tăng trở lại. Độ rộng thị trường cải thiện khi số mã tăng điểm vượt trội so với số mã giảm.

Về mặt nhóm ngành, hầu hết các nhóm đều đồng thuận với sắc xanh trong phiên hôm nay, đáng chú ý bao gồm Ngân hàng, Bia, Dầu khí, Xây dựng, Bất chấp những xáo trộn vừa qua về mặt nhân sự, SAB bứt phá mạnh mẽ và trở thành cổ phiếu đóng góp nhiều nhất vào đà tăng của VN Index. Phiên giao dịch hôm nay cũng chứng kiến sự trở lại của các cổ phiếu Ngân hàng như CTG, BID, VCB, ... sau nhịp điều chỉnh hôm qua. Ở chiều ngược lại, các cổ phiếu pennies vẫn chưa thể trở lại với xu hướng của chỉ số khi đây không phải là lựa chọn ưu tiên của dòng tiền trong giai đoạn này, đặc biệt sau những diễn biến âm ảm từ nửa sau Quý 4 năm 2016.

Phiên giao dịch hôm nay mang đến những tín hiệu tích cực cho xu hướng chung khi chỉ số tiếp cận vùng đỉnh cũ của năm 2016 với sự cải thiện đáng kể về thanh khoản và độ rộng thị trường. Bên cạnh đó, khối ngoại cũng quay trở lại mua ròng khá trên cả hai sàn. Đây là các tín hiệu bước đầu báo hiệu hình thành một xu hướng tăng mới. Tuy vậy, **so sánh tương quan giữa những động lực tăng trưởng hiện tại cùng áp lực có thể xuất hiện tại vùng 690 điểm, chúng tôi cho rằng việc vội vàng gia tăng mạnh vị thế sẽ đi kèm mức rủi ro cao**. Vì vậy việc theo dõi sát thị trường nhằm đưa ra quyết định đúng thời điểm là cần thiết.

DIỄN BIẾN THỊ TRƯỜNG

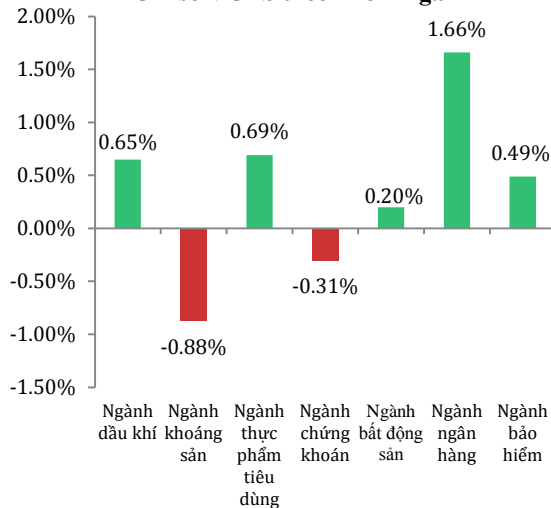
VN Index

- Trong phiên sáng, VN Index mở cửa bật tăng khá. Sắc xanh được duy trì ổn định đến cuối phiên với sự khởi sắc tại nhiều blue-chips: MWG (+1.300 đồng), NT2 (+1.050 đồng), VNM (+800 đồng), CTG (+500 đồng), VIC (+400 đồng), GAS, BID (+300 đồng), Kết thúc phiên sáng, chỉ số tăng 3,31 điểm (+0,49%) lên 684,38 điểm trước giờ nghỉ trưa.
- Bước sang phiên chiều, chỉ số tiếp đà tăng và đóng cửa ở mức cao nhất trong phiên. Nhiều blue-chips duy trì tăng điểm: MWG (+2.800 đồng), GMD (+1.250 đồng), VNM, NT2 (+900 đồng), CTG, HSG (+800 đồng), BID, REE (+500 đồng), GAS (+400 đồng),
- Khối ngoại mua ròng khá trị giá 41,32 tỷ đồng. Trong đó, lượng mua ròng tập trung tại VNM (20,05 tỷ đồng), SAB (17,81 tỷ đồng) và CTG (15,89 tỷ đồng). Ở chiều ngược lại, cổ phiếu bị bán ròng nhiều nhất là VCB (12,25 tỷ đồng), CII (11,84 tỷ đồng) và HSG (5,67 tỷ đồng).
- Khép lại ngày giao dịch VN Index đạt 687,16 điểm tăng 6,09 điểm (+0,89%) với khối lượng giao dịch tăng 23,81% đạt 108,71 triệu đơn vị. Giá trị giao dịch tăng 23,84% đạt 2.430,95 tỷ đồng.

HNX Index

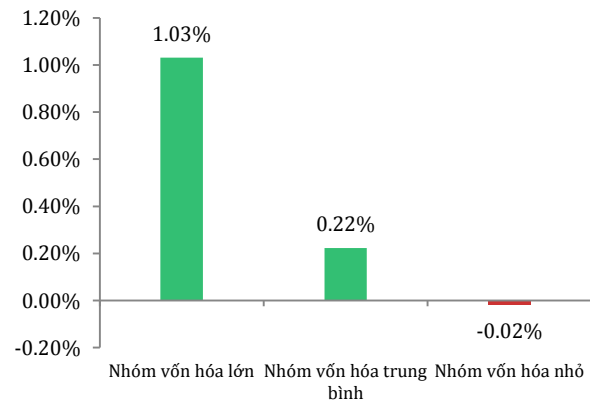
- Trong phiên sáng, sau ít phút đỏ điểm, HNX Index hồi phục mạnh và duy trì sắc xanh đến trước giờ nghỉ. Một số cổ phiếu chủ chốt tăng điểm: DST (+1.000 đồng), VTV (+700 đồng), ACB (+500 đồng), VCG (+200 đồng), HUT (+100 đồng), Kết thúc phiên sáng, chỉ số tăng 0,39 điểm (+0,47%) lên 83,45 điểm.
- Bước sang phiên chiều, chỉ số dao động trong biên độ hẹp và duy trì sắc xanh. Một số cổ phiếu chủ chốt tăng điểm: ACB (+600 đồng), VCG, VTV, HUT (+200 đồng), PVS (+100 đồng),
- Các nhà đầu tư nước ngoài mua ròng nhẹ trị giá 2,91 tỷ đồng. Trong đó, lượng mua ròng tập trung tại TFC (1,87 tỷ đồng) và SIC (1,33 tỷ đồng). Ở chiều ngược lại, lượng bán ròng tập trung vào VE1 (1,1 tỷ đồng).
- Khép lại ngày giao dịch HNX Index đạt 83,49 điểm tăng 0,43 điểm (+0,52%) với khối lượng giao dịch giảm 24,08% đạt 23,36 triệu đơn vị. Giá trị giao dịch giảm 36,46% đạt 283,91 tỷ.

Chỉ số VCBS theo nhóm ngành



Ngoài nhóm Khoáng sản và Chứng khoán suy giảm, các nhóm ngành còn lại đồng thuận tăng điểm. Trong đó, mức tăng mạnh nhất thuộc về nhóm Ngân hàng.

Chỉ số VCBS theo nhóm vốn hóa



Trong khi nhóm vốn hóa nhỏ điều chỉnh nhẹ, hai nhóm còn lại đều xanh điểm. Trong đó, nhóm vốn hóa lớn đóng vai trò dẫn dắt chỉ số.

GÓC NHÌN KỸ THUẬT

Các chỉ số đồng thuận tăng điểm, tiếp tục bám dải trên Bollinger Band. Thanh khoản nhích tăng cho thấy sự cải thiện từ phía cầu và củng cố xu hướng tăng ngắn hạn. Nhà đầu tư tiếp tục quan sát diễn biến chỉ số tại vùng đỉnh và chờ đợi các tín hiệu vững chắc hơn để trở lại thị trường khi một xu hướng tăng mới đang mạnh nha trở lại.

VN Index



- VN Index hình thành cây xanh, tiếp tục bám dải trên Bollinger Band.
- Thanh khoản nhích nhẹ cho thấy sự cải thiện từ phía cầu.
- Các cây nến tiếp theo có xu hướng bám dải trên Bollinger Band và kiểm định lại vùng 690 điểm trước khi xác định rõ xu hướng.
- Vùng hỗ trợ: 665; vùng kháng cự: 690.

VN30 Index



- VN30 Index hình thành cây nến xanh thứ năm liên tiếp, bám dải trên Bollinger Band.
- Thanh khoản nhích nhẹ.
- Các cây nến tiếp theo nhiều khả năng tiếp tục bám dải trên Bollinger Band.
- Vùng hỗ trợ: 630; vùng kháng cự: 650.

HNX Index



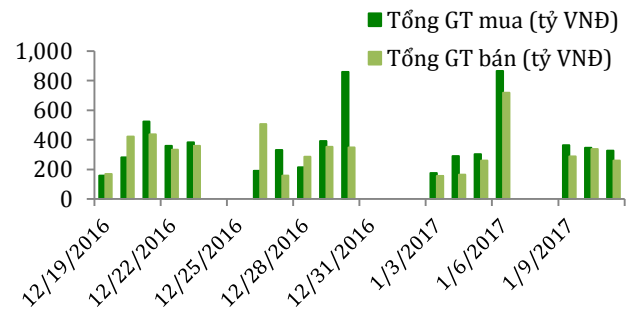
- HNX Index hình thành cây nến xanh thứ tư liên tiếp, bám dải trên Bollinger Band.
- Thanh khoản giảm thấp cho thấy sự suy yếu của lực cầu.
- Các cây nến tiếp theo tiếp tục bám dải trên Bollinger Band.
- Vùng hỗ trợ gần là vùng 82 điểm, vùng kháng cự gần là 84 điểm..

THỐNG KÊ THỊ TRƯỜNG

Cung cầu thị trường

	Mua		Bán		TBM/TBB	Phiên trước
	KL mua (1000)	TBM	KL bán (1000)	TBB		
HOSE	189.912.500	4.304	203.624.960	4.774	0,90	1,04
HNX	40.510.400	4.351	52.625.400	5.412	0,80	0,88

Giao dịch của nhà đầu tư nước ngoài



5 cổ phiếu tăng/giảm mạnh nhất

	HOSE			HNX		
	CP	Đóng cửa (1000d)	%TD	CP	Đóng cửa (1000d)	%TD
Tăng giá	KAC	6,00	6,99	SAP	12,20	9,91
	CCI	11,50	6,98	KMT	9,10	9,64
	TAC	81,30	6,97	SMT	21,70	9,05
	TYA	11,60	6,94	PSI	6,80	6,67
	DAH	8,00	6,94	KDM	14,90	6,32
Giảm giá	CDO	5,50	-6,98			
	ATG	3,20	-6,96			
	DHM	4,70	-6,93			
	HID	20,00	-6,78			
	LGC	23,90	-6,64			

5 cổ phiếu có chênh lệch cung/cầu lớn nhất

	Mua - Bán		Bán - Mua	
	CP	+/- (CP)	CP	+/- (CP)
HOSE	DAH	10.183.770	CDO	11.215.720
	ROS	6.368.950	PPI	5.008.080
	OGC	3.877.150	ATG	3.726.470
	HBC	1.411.540	SCR	3.242.970
	TCH	1.235.520	CSM	2.004.480
HNX	KDM	668.200	SIC	2.339.800
	TVC	410.400	SHB	2.114.700
	SHN	369.400	PVX	1.710.500
	SVN	338.600	KLF	1.684.600
	CEO	312.500	DCS	731.900

5 cổ phiếu được giao dịch nhiều nhất

	Khối lượng			Giá trị		
	CP	KLGD (tr cp)	% GD	CP	GTGD (tỷ VND)	% GD
HOSE	BID	7,29	7,56	ROS	207,00	10,91
	DAH	7,15	7,42	BID	119,69	6,31
	ITA	5,57	5,77	VNM	106,30	5,60
	HAG	5,06	5,24	HPG	73,02	3,85
	HQC	3,31	3,43	NVL	63,53	3,35
HNX	KDM	1,73	8,80	ACB	31,22	13,47
	VCG	1,53	7,80	KDM	25,70	11,09
	ACB	1,45	7,37	VCG	22,27	9,61
	SHB	1,40	7,15	DST	15,34	6,62
	NHP	0,90	4,58	PVS	10,98	4,74

5 cổ phiếu nhà đầu tư nước ngoài mua/bán nhiều nhất

	Mua		Bán	
	CP	KLGD	CP	KLGD
HOSE	CTG	922.900	VNM	710.640
	VNM	868.810	BID	650.000
	BMI	656.770	SSI	541.210
	BID	603.060	BMI	519.520
	CDO	494.000	DXG	429.900
HNX	TFC	270.200	VE1	190.000
	SIC	82.300	VNR	30.000
	VND	20.000	HVA	22.672
	PVS	16.000	VND	11.800
	BVS	10.500	THS	11.300

ĐIỀU KHOẢN SỬ DỤNG

Báo cáo này và/hoặc bất kỳ nhận định, thông tin nào trong báo cáo này không phải là các lời chào mua hay bán bất kỳ một sản phẩm tài chính, chứng khoán nào được phân tích trong báo cáo và cũng không là sản phẩm tư vấn đầu tư hay ý kiến tư vấn đầu tư nào của VCBS hay các đơn vị/thành viên liên quan đến VCBS. Do đó, nhà đầu tư chỉ nên coi báo cáo này là một nguồn tham khảo. VCBS không chịu bất kỳ trách nhiệm nào trước những kết quả ngoài ý muốn khi quý khách sử dụng các thông tin trên để kinh doanh chứng khoán.

Tất cả những thông tin nêu trong báo cáo phân tích đều đã được thu thập, đánh giá với mức cẩn trọng tối đa có thể. Tuy nhiên, do các nguyên nhân chủ quan và khách quan từ các nguồn thông tin công bố, VCBS không đảm bảo về tính xác thực của các thông tin được đề cập trong báo cáo phân tích cũng như không có nghĩa vụ phải cập nhật những thông tin trong báo cáo sau thời điểm báo cáo này được phát hành.

Báo cáo này thuộc bản quyền của VCBS. Mọi hành động sao chép một phần hoặc toàn bộ nội dung báo cáo và/hoặc xuất bản mà không có sự cho phép bằng văn bản của VCBS đều bị nghiêm cấm.

THÔNG TIN LIÊN HỆ

Trần Minh Hoàng

Kinh tế trưởng

Phó trưởng phòng Phân tích & Nghiên cứu

tmhoang@vcbs.com.vn

Lê Thu Hà

Chuyên viên Phân tích

ltha_ho@vcbs.com.vn

Nguyễn Huy Hoàng

Chuyên viên Phân tích

nhhoang@vcbs.com.vn

CÔNG TY CHỨNG KHOÁN VIETCOMBANK

<http://www.vcbs.com.vn>

Trụ sở chính Hà Nội

Tầng 12 & 17, Tòa nhà Vietcombank, số 198 Trần Quang Khải, Quận Hoàn Kiếm, Hà Nội

ĐT: (84-4) 39366990- Số máy lẻ: 140/143/144/149/150/151

Chi nhánh Hồ Chí Minh

Lầu 1 & 7, Tòa nhà Green Star, số 70 Phạm Ngọc Thạch, Phường 6, Quận 3, TP. Hồ Chí Minh

ĐT: (84-8)-38208166 - Số máy lẻ: 104/106

Chi nhánh Đà Nẵng

Tầng 12, số 135 Nguyễn Văn Linh, Phường Vĩnh Trung, Quận Thanh Khê, Đà Nẵng

ĐT: (84-511) -33888991 - Số máy lẻ: 801/802

Phòng Giao dịch Phú Mỹ Hưng

Tầng 3, Tòa nhà V6, Plot V, Khu đô thị mới Him Lam, Số 23 Nguyễn Hữu Thọ, Phường Tân Hưng, Q7, TP Hồ Chí Minh

ĐT: (84-8)-54136573

Phòng Giao dịch Giảng Võ

Tầng 1, Tòa nhà C4 Giảng Võ, Phường Giảng Võ, Quận Ba Đình, Hà Nội.

ĐT: (+84-4) 3726 5551

Văn phòng Đại diện Cần Thơ

Tầng 1, Tòa nhà Vietcombank Cần Thơ, số 7 Hòa Bình, Quận Ninh Kiều, Cần Thơ

ĐT: (84-710) -3750888

Văn phòng Đại diện An Giang

Tầng 7, Tòa nhà Vietcombank An Giang, 30 – 32 Đường Hai Bà Trưng, Phường Mỹ Long, TP. Long Xuyên, T. An Giang

ĐT: (84-76) -3949843

Văn phòng Đại diện Đồng Nai

Tầng 1 & 2, số 79 Hưng Đạo Vương, khu phố 4, Phường Trung Dũng, TP. Biên Hòa, Đồng Nai.

ĐT: (84-61)-3918815

Văn phòng đại diện Vũng Tàu

Tầng trệt, số 27 Đường Lê Lợi, TP. Vũng Tàu, Bà Rịa - Vũng Tàu

ĐT: (84-64)-3513974/75/76/77/78

Văn phòng đại diện Hải Phòng

Tầng 2, số 11 Hoàng Diệu, Phường Minh Khai, Quận Hồng Bàng, Hải Phòng

ĐT: (+84-31) 382 1630

Văn phòng đại diện Bình Dương

Tầng 3, Số 516 Cách Mạng Tháng Tám, Phường Phú Cường, Thành phố Thủ Dầu Một, Tỉnh Bình Dương

ĐT: (+84-650) 385 5771