

TIÊU ĐIỂM

- Hai chỉ số tăng giảm trái chiều.
- Thanh khoản tăng cao.
- Khối ngoại bán ròng trở trên cả hai sàn.

Thông kê thị trường	HSX	HNX
Index	725,03	91,28
Thay đổi	-0,04%	0,19%
KLGD (cổ phiếu)	283.939.360	86.867.227
GTGD (tỷ VND)	5.759,28	827,68
Số cổ phiếu tăng giá	119	120
Số cổ phiếu giảm giá	147	140
Số cổ phiếu đứng giá	43	28

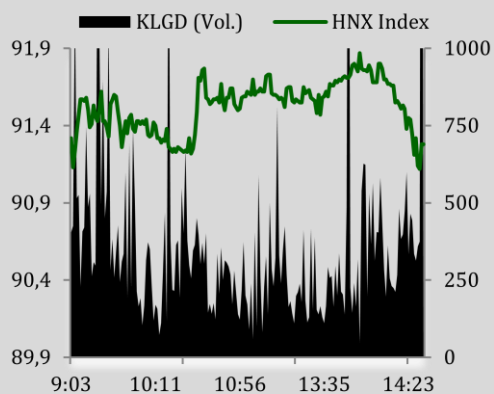
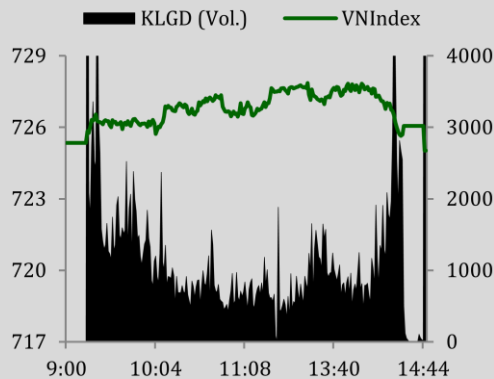
Giao dịch NĐTNN	HSX	HNX
Giá trị mua (tỷ VND)	355,74	21,53
Giá trị bán (tỷ VND)	420,82	25,94
GTGD ròng (tỷ VND)	-65,08	-4,41

NHẬN ĐỊNH CỦA VCBS

Sự phân hóa tiếp tục là nhân tố chủ đạo trong giai đoạn này. Hai chỉ số đóng cửa tăng giảm trái chiều phiên thứ hai liên tiếp. Sắc xanh ghi nhận trong phiên sáng khi lực cầu được duy trì khá tốt. Mặc dù vậy, sau khi chỉ số tiến sát đến vùng 728 điểm, **áp lực bán chốt lời xuất hiện mạnh khi chưa có nhân tố chủ chốt mới đủ mạnh dẫn dắt chỉ số vượt qua vùng đỉnh cũ**. Kéo theo đó, hai chỉ số dần đánh mất thành quả tăng của phiên sáng. Thậm chí, VN Index đóng cửa lui nhẹ dưới mốc tham chiếu trong khi HNX Index chỉ nhích tăng nhẹ. Độ rộng thị trường co hẹp với số lượng mã giảm áp đảo số lượng mã tăng

Xét theo nhóm ngành, các nhóm cổ phiếu có giao dịch sôi động giai đoạn gần đây như **Bất động sản, Dệt may, Chứng khoán đón nhận áp lực điều chỉnh** sau chuỗi phiên tăng khá. Chúng tôi cho rằng thị trường hiện tại đang thiếu vắng cổ phiếu, nhóm cổ phiếu dẫn dắt để có thể tạo sức bật nhằm vượt khỏi vùng đỉnh cũ. Trong phiên hôm nay, tại nhóm vốn hóa lớn ngoại trừ sự bứt phá của PLX, không có thêm nhân tố nào đủ mạnh giúp chỉ số vượt kháng cự mạnh. Ở một diễn biến khác, trái ngược với phiên giao dịch liền trước, giá trị giao dịch tăng mạnh hơn khối lượng giao dịch đồng thời đưa giá trị và khối lượng giao dịch đạt mức cao kỷ lục. Trong đó, những cổ phiếu tạo ra tác động mạnh nhất là ROS và PLX.

Vùng đỉnh cũ 730 điểm vẫn đang là ngưỡng cản tâm lý khá đáng kể đối với chỉ số đặc biệt khi thị trường đang dần bước vào vùng trung thông tin sau mùa công bố kết quả kinh doanh trong Quý 1. Thêm vào đó, vẫn chưa có nhóm ngành đủ mạnh dẫn dắt chỉ số vượt đỉnh. Theo đó, chúng tôi tiếp tục đưa ra khuyến nghị thận trọng, hạn chế giữ tỷ trọng cổ phiếu cao trong danh mục.



CHIA SẺ CƠ HỘI ĐẦU TƯ

ĐẦU GIÁ CỔ PHIẾU CỦA TỔNG CÔNG TY VIGLACERA – CTCP (HNX: VGC)

Cổ phiếu chào bán

- Mã cổ phiếu: VGC
- VGC là một trong những Tổng công ty hàng đầu trong lĩnh vực sản xuất vật liệu xây dựng bao gồm: kính, sứ vệ sinh, gạch ốp lát hàng đầu tại Việt Nam. Ngoài ra VGC cũng là doanh nghiệp bất động sản khu công nghiệp và nhà ở xã hội uy tín trên thị trường.
- Số lượng cổ phiếu phát hành: **120 triệu cổ phiếu**
- Giá khởi điểm: **12.300 đồng/cổ phiếu**

Tính hấp dẫn của đợt đầu giá

- Số lượng cổ phiếu chào bán lên tới 120 triệu cổ phiếu, phù hợp với những nhà đầu tư tổ chức muốn đầu tư khối lượng lớn.
- Cơ hội đầu tư hấp dẫn dành cho những nhà đầu tư ưa thích cổ tức đều đặn.
- Dòng tiền từ đợt chào bán được sử dụng để tài trợ cho các dự án mới triển vọng tại các mảng kính xây dựng, sứ vệ sinh, bất động sản khu công nghiệp, tạo ra động lực tăng trưởng mới cho những năm 2018-2019.

Kế hoạch chào bán

- Thời gian đăng ký nhận đặt cọc đầu giá: từ 21/4 - 22/5/2017.
- Ngày bỏ phiếu đầu giá tại đại lý đầu giá từ 21/4 - 25/5/2017
- Ngày tổ chức đầu giá tại HNX: 29/5/2017
- Ngày nộp tiền thanh toán mua cổ phiếu: 8/6/2017
- Ngày giao dịch cổ phiếu niêm yết bổ sung dự kiến: 8/8/2017

Mọi [thông tin về VGC, roadshow và quá trình đầu giá](#) xin liên hệ:

- Bà Trần Thanh Thủy, phòng TVTCDN, email: ttthuy@vcbs.com.vn , điện thoại: 0975780588
- Ông Trần Anh Tuấn, Trưởng phòng TVTCDN, điện thoại: 0983464741

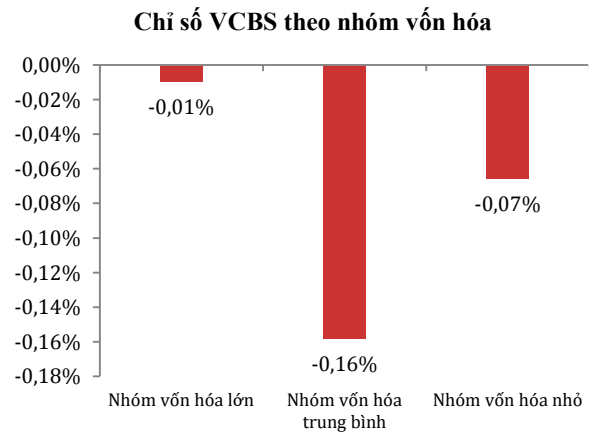
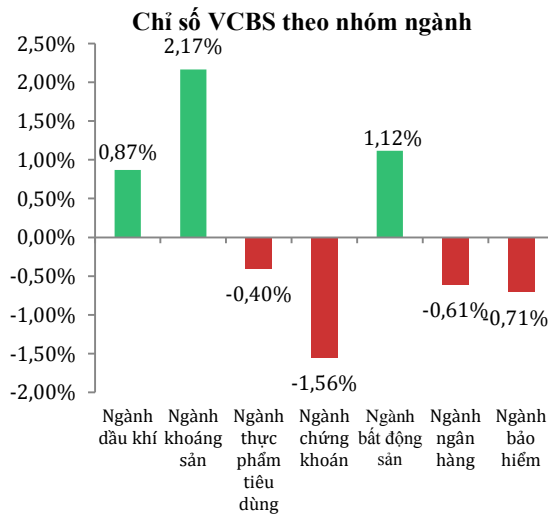
DIỄN BIẾN THỊ TRƯỜNG

VN Index

- VN Index ghi nhận sắc xanh ngay từ phiên mở cửa và sau đó duy trì tốt đà tăng. Nhiều cổ phiếu chủ chốt tăng khá: MSN (+1.100 đồng), GAS (+600 đồng), KDC, VIC (+400 đồng) ... Kết thúc phiên sáng, chỉ số tăng 2,15 điểm (+0,3%) lên 727,50 điểm trước giờ nghỉ trưa.
- Bước sang phiên chiều, thị trường áp lực bán mạnh lên trong phiên khiến chỉ số dần đánh mất thành quả tăng và đóng cửa dưới mốc tham chiếu Một số cổ phiếu blue-chip giảm điểm: MWG (-2.700 đồng), CTD (-2.000 đồng), HSG (-1.350 đồng), DHG (-1.300 đồng), GMD (-950 đồng), BMP, HPG (-500 đồng), VNM (-400 đồng),...
- Khối ngoại bán ròng khá, trị giá 64,64 tỷ đồng. Trong đó, cổ phiếu bị bán ròng nhiều nhất là HSG (58,31 tỷ đồng), SBV (15,68 tỷ đồng), và HPG (10,99 tỷ đồng). Ở chiều ngược lại, lượng mua tập trung tại PLX (35,68 tỷ đồng), HBC (21,18 tỷ đồng), và BFC (9,34 tỷ đồng).
- Khép lại ngày giao dịch VN Index đạt 725,03 điểm giảm 0,32 điểm (-0,04%) với khối lượng giao dịch tăng 25,78% đạt 283,9 triệu đơn vị. Giá trị giao dịch tăng 31,84% đạt 5.758,84 tỷ đồng (loại trừ giao dịch thỏa thuận).

HNX Index

- Trong phiên sáng, HNX Index dao động mạnh trên nỗ lực phục hồi. Sắc xanh được thiết lập nhờ một số cổ phiếu chủ chốt tăng khá: BCC (+1.000 đồng), IDV, VCG (+600 đồng), ACB, PLC (+500 đồng),... Kết thúc phiên sáng, chỉ số tăng 0,51 điểm (+0,56%) lên 91,62 điểm trước giờ nghỉ trưa.
- Bước sang phiên chiều, đà tăng điểm của HNX Index đã bị thu hẹp đáng kể. Tuy nhiên chỉ số vẫn ghi nhận sắc xanh nhờ một số cổ phiếu tăng điểm: BCC (+900 đồng), ACB (+400 đồng), PLC (+300 đồng), S99 (+200 đồng), VTV, PVS, BVS, SHB (+100 đồng),...
- Các nhà đầu tư nước ngoài bán ròng nhẹ 4,41 tỷ đồng. Lượng bán ròng tập trung vào PVS (3,15 tỷ đồng), VGS (2,96 tỷ đồng), và HUT (2,55 tỷ đồng), SIC (2,64 tỷ đồng). Lượng mua ròng tập trung tại MAS (2,66 tỷ đồng) và SHB (1,38 tỷ đồng), IDV (1,09 tỷ đồng).
- Khép lại ngày giao dịch HNX Index đạt 91,28 điểm, tăng 0,18 điểm (+0,19%) với khối lượng giao dịch tăng 28,70% đạt 86,87 triệu đơn vị. Giá trị giao dịch tăng 10,55% đạt 827,7 tỷ đồng.



Thị trường tiếp tục ghi nhận sự phân hóa rõ trong phiên hôm nay. Nhóm Khoáng sản và Bất động sản tăng khá. Ở chiều ngược lại, nhóm Chứng khoán là đầu tàu kìm hãm đà tăng của chỉ số.

Sắc đỏ bao trùm cả ba nhóm vốn hóa trong phiên hôm nay. Trong đó, nhóm vốn hóa trung bình chịu áp lực điều chỉnh mạnh nhất.

GÓC NHÌN KỸ THUẬT

Hai chỉ số đóng cửa tăng giảm trái chiều. Thanh khoản tăng mạnh. Trong các phiên tới, chỉ số nhiều khả năng đi ngang tích lũy trước khi xác nhận xu hướng trung hạn. Việc mua đuổi trong các thời điểm thị trường hưng phấn cần được hạn chế tối đa trong bối cảnh xu hướng toàn thị trường chung vẫn chưa rõ nét.

VN Index



- VN Index hình thành cây nến đi ngang, tiếp cận dải trên của Bollinger Band.
- Thanh khoản tăng đột biến cho thấy áp lực bán tiếp tục gia tăng.
- Các cây nến tiếp theo nhiều khả năng tiếp cận dải trên Bollinger Band, tiếp tục tích lũy trước khi xác định xu hướng trung hạn.
- Vùng hỗ trợ: 720; vùng kháng cự: 740 điểm.

VN30 Index



- VN30 Index hình thành cây nến đi tiếp cận dải trên Bollinger Band.
- Thanh khoản tăng mạnh.
- Các cây nến tiếp theo nhiều khả năng kiểm định lại vùng 700 điểm
- Vùng hỗ trợ: 670; vùng kháng cự: 710.

HNX Index



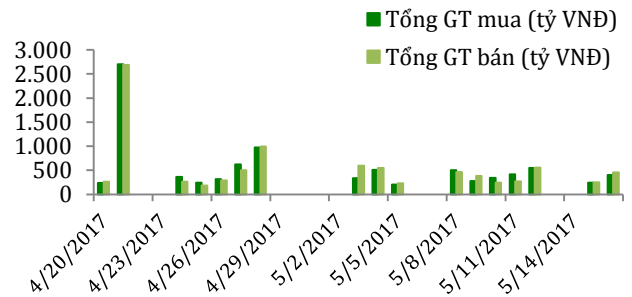
- HNX Index hình thành cây nến rộng thứ ba liên tiếp bám dải trên Bollinger Band.
- Thanh khoản tăng mạnh.
- Các cây nến tiếp theo nhiều khả năng kiểm định lại vùng đỉnh cũ trước khi xác nhận xu hướng trung hạn.
- Vùng hỗ trợ gần là vùng 89 điểm, vùng kháng cự gần là 92 điểm.

THỐNG KÊ THỊ TRƯỜNG

Cung cầu thị trường

	Mua		Bán		TBM/TBB	Phiên trước
	KL mua (1000)	TBM	KL bán (1000)	TBB		
HOSE	496.566.280	5.554	460.827.120	5.670	0,98	1,09
HNX	121.437.000	6.345	130.259.300	7.068	0,90	1,14

Giao dịch của nhà đầu tư nước ngoài



5 cổ phiếu tăng/giảm mạnh nhất

	HOSE			HNX		
	CP	Đóng cửa (1000đ)	%TD	CP	Đóng cửa (1000đ)	%TD
Tăng giá	CCI	14,60	6,99	SDE	1,10	10,00
	KSH	2,30	6,94	NDF	5,70	9,62
	TDW	26,20	6,94	TKU	18,10	9,44
	NVT	2,90	6,93	SSM	16,40	9,41
	QCG	16,20	6,93	KSK	1,10	9,00
Giảm giá	SVT	8,80	-6,90			
	SC5	34,50	-6,88			
	TCO	11,10	-6,75			
	TAC	55,10	-6,61			
	TDH	17,00	-6,59			

5 cổ phiếu có chênh lệch cung/cầu lớn nhất

	Mua - Bán		Bán - Mua	
	CP	+/- (CP)	CP	+/- (CP)
HOSE	ROS	19.428.030	DLG	4.431.050
	QCG	15.154.510	STB	4.260.540
	HQC	9.552.570	FLC	3.826.200
	SCR	6.957.690	HHS	3.273.090
	CII	4.391.800	SSI	3.064.110
HNX	ACM	1.794.600	ACB	2.620.600
	KSK	1.627.900	VCG	1.641.500
	SHB	1.513.900	HUT	1.620.800
	KSQ	424.500	PVS	1.179.800
	TVC	374.700	VND	1.124.400

5 cổ phiếu được giao dịch nhiều nhất

	Khối lượng			Giá trị		
	CP	KLGD (tr cp)	% GD	CP	GTGD (tỷ VND)	% GD
HOSE	FLC	32,33	11,38	ROS	1.490,83	25,89
	HQC	26,38	9,29	FLC	265,15	4,60
	ITA	15,01	5,29	PLX	181,56	3,15
	SCR	14,49	5,10	SCR	181,29	3,15
	ROS	9,42	3,32	HBC	175,26	3,04
HNX	SHB	19,64	22,97	SHB	131,43	16,04
	KLF	7,92	9,26	ACB	97,26	11,87
	VCG	4,74	5,54	VCG	84,51	10,31
	CEO	4,39	5,14	CEO	55,77	6,80
	ACB	4,06	4,75	HUT	55,59	6,78

5 cổ phiếu nhà đầu tư nước ngoài mua/bán nhiều nhất

	Mua		Bán	
	CP	KLGD	CP	KLGD
HOSE	KBC	1.373.020	KBC	2.031.040
	ITA	1.039.010	HSG	1.217.370
	PLX	714.480	GTN	650.000
	DCM	669.790	DCM	630.000
	MSN	504.330	HQC	576.310
HNX	SHB	360.300	KHB	436.600
	CEO	226.200	SIC	383.700
	DBC	131.700	CEO	309.000
	PVS	110.600	PVS	295.000
	PVC	50.200	VGS	278.800

ĐIỀU KHOẢN SỬ DỤNG

Báo cáo này và/hoặc bất kỳ nhận định, thông tin nào trong báo cáo này không phải là các lời chào mua hay bán bất kỳ một sản phẩm tài chính, chứng khoán nào được phân tích trong báo cáo và cũng không là sản phẩm tư vấn đầu tư hay ý kiến tư vấn đầu tư nào của VCBS hay các đơn vị/thành viên liên quan đến VCBS. Do đó, nhà đầu tư chỉ nên coi báo cáo này là một nguồn tham khảo. VCBS không chịu bất kỳ trách nhiệm nào trước những kết quả ngoài ý muốn khi quý khách sử dụng các thông tin trên để kinh doanh chứng khoán.

Tất cả những thông tin nêu trong báo cáo phân tích đều đã được thu thập, đánh giá với mức cẩn trọng tối đa có thể. Tuy nhiên, do các nguyên nhân chủ quan và khách quan từ các nguồn thông tin công bố, VCBS không đảm bảo về tính xác thực của các thông tin được đề cập trong báo cáo phân tích cũng như không có nghĩa vụ phải cập nhật những thông tin trong báo cáo sau thời điểm báo cáo này được phát hành.

Báo cáo này thuộc bản quyền của VCBS. Mọi hành động sao chép một phần hoặc toàn bộ nội dung báo cáo và/hoặc xuất bản mà không có sự cho phép bằng văn bản của VCBS đều bị nghiêm cấm.

THÔNG TIN LIÊN HỆ

Trần Minh Hoàng

Kinh tế trưởng

Phó trưởng phòng Phân tích & Nghiên cứu

tmhoang@vcbs.com.vn

Lê Thu Hà

Chuyên viên Phân tích

ltha_ho@vcbs.com.vn

CÔNG TY CHỨNG KHOÁN VIETCOMBANK

<http://www.vcbs.com.vn>

Trụ sở chính Hà Nội	Tầng 12 & 17, Tòa nhà Vietcombank, số 198 Trần Quang Khải, Quận Hoàn Kiếm, Hà Nội ĐT: (84-4) 39366990- Số máy lẻ: 140/143/144/149/150/151
Chi nhánh Hồ Chí Minh	Lầu 1& 7, Tòa nhà Green Star, số 70 Phạm Ngọc Thạch, Phường 6, Quận 3, TP. Hồ Chí Minh ĐT: (84-8)-38208166 - Số máy lẻ: 104/106
Chi nhánh Đà Nẵng	Tầng 12, số 135 Nguyễn Văn Linh, Phường Vĩnh Trung, Quận Thanh Khê, Đà Nẵng ĐT: (84-511) -33888991 - Số máy lẻ: 801/802
Phòng Giao dịch Nam Sài Gòn	Tầng 3, Tòa nhà V6, Plot V, Khu đô thị mới Him Lam, Số 23 Nguyễn Hữu Thọ, Phường Tân Hưng, Q7, TP Hồ Chí Minh ĐT: (84-8)-54136573
Phòng Giao dịch Giảng Võ	Tầng 1, Tòa nhà C4 Giảng Võ, Phường Giảng Võ, Quận Ba Đình, Hà Nội. ĐT: (+84-4) 3726 5551
Văn phòng Đại diện Cần Thơ	Tầng 1, Tòa nhà Vietcombank Cần Thơ, số 7 Hòa Bình, Quận Ninh Kiều, Cần Thơ ĐT: (84-710) -3750888
Văn phòng Đại diện An Giang	Tầng 7, Tòa nhà Vietcombank An Giang, 30 – 32 Đường Hai Bà Trưng, Phường Mỹ Long, TP. Long Xuyên, T. An Giang ĐT: (84-76) -3949843
Văn phòng Đại diện Đồng Nai	F240-F241 Đường Võ Thị Sáu, Khu phố 7, Phường Thống Nhất, TP. Biên Hoà, Đồng Nai ĐT: (84-61)-3918815
Văn phòng đại diện Vũng Tàu	Tầng trệt, số 27 Đường Lê Lợi, TP. Vũng Tàu, Bà Rịa - Vũng Tàu ĐT: (84-64)-3513974/75/76/77/78
Văn phòng đại diện Hải Phòng	Tầng 2, số 11 Hoàng Diệu, Phường Minh Khai, Quận Hồng Bàng, Hải Phòng ĐT: (+84-31) 382 1630
Văn phòng đại diện Bình Dương	Tầng 3, Số 516 Cách Mạng Tháng Tám, Phường Phú Cường, Thành phố Thủ Dầu Một, Tỉnh Bình Dương ĐT: (+84-650) 385 5771