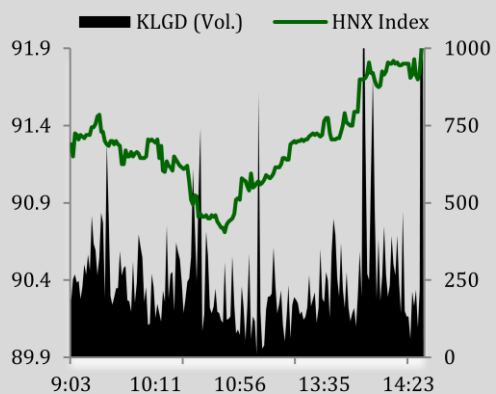
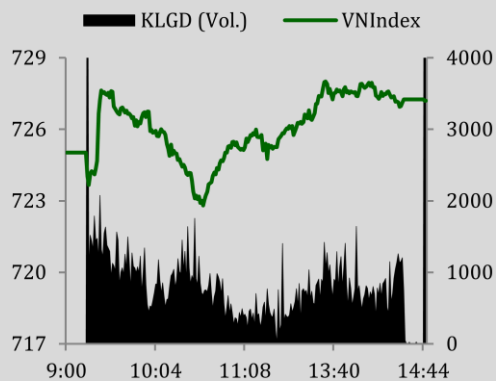


TIÊU ĐIỂM

- Hai chỉ số bật tăng trở lại.
- Thanh khoản suy giảm đáng kể.
- Khối ngoại mua ròng mạnh trên HOSE.

Thông kê thị trường	HSX	HNX
Index	727,20	91,91
Thay đổi	0,30%	0,69%
KLGD (cổ phiếu)	198.308.760	62.588.577
GTGD (tỷ VND)	4.393,70	660,01
Số cổ phiếu tăng giá	137	92
Số cổ phiếu giảm giá	128	162
Số cổ phiếu đứng giá	44	31

Giao dịch NĐTNN	HSX	HNX
Giá trị mua (tỷ VND)	390,33	6,97
Giá trị bán (tỷ VND)	285,36	11,29
GTGD ròng (tỷ VND)	104,97	-4,31



NHẬN ĐỊNH CỦA VCBS

Sắc xanh trở lại thị trường trong phiên giao dịch hôm nay. Áp lực điều chỉnh trong phiên liền trước khiến chỉ số ghi nhận nhịp rung lắc mạnh. Chỉ đến khi một số cổ phiếu vốn hóa lớn tăng tốc trong phiên chiều, đà tăng mới được xác nhận tại cả hai chỉ số. Mặc dù vậy, thanh khoản giảm thấp sau phiên khối lượng khớp lệnh đột biến hôm qua cho thấy tâm lý nhà đầu tư đã có phần thận trọng hơn rõ rệt. Tuy áp lực chốt lời có dấu hiệu suy giảm, các diễn biến cho thấy nhà đầu tư chưa thực sự sẵn sàng tham gia mạnh trở lại thị trường. Kết thúc phiên, HNX Index đóng cửa ở mức cao nhất trong khi VN Index nhích tăng 0,3% so với hôm qua.

Nhóm vốn hóa lớn với đại diện là VNM, VCG, ACB, BVH, ... là động lực chủ yếu đóng góp vào mức tăng chung của VN Index. Cùng với đó, các cổ phiếu midcap đang dần lấy lại đà tăng sau nhịp điều chỉnh vừa qua. Xét theo nhóm ngành, tại các nhóm cổ phiếu như Chứng khoán hay Bất động sản, dư địa tăng vẫn được ghi nhận tại một số cổ phiếu tuy nhiên mức tăng là không đồng đều và không nổi bật như phiên giao dịch liền trước. Ở chiều ngược lại, nhóm Dầu khí vẫn là đang là nguyên nhân chính kìm hãm đà tăng của toàn thị trường.

Sắc xanh trên thị trường trong phiên hôm nay chưa mang lại các tín hiệu đủ mạnh để chúng tôi thay đổi nhìn nhận về xu hướng trung hạn của thị trường. **Trong giai đoạn này, cơ hội trên thị trường tiếp tục phân hóa với độ rủi ro không nhỏ khi thị trường được dự báo có thể sẽ tiếp tục ghi nhận các nhịp rung lắc tại vùng đỉnh cũ.**

CHIA SẺ CƠ HỘI ĐẦU TƯ

ĐẦU GIÁ CỔ PHIẾU CỦA TỔNG CÔNG TY VIGLACERA – CTCP (HNX: VGC)

Cổ phiếu chào bán

- Mã cổ phiếu: VGC
- VGC là một trong những Tổng công ty hàng đầu trong lĩnh vực sản xuất vật liệu xây dựng bao gồm: kính, sứ vệ sinh, gạch ốp lát hàng đầu tại Việt Nam. Ngoài ra VGC cũng là doanh nghiệp bất động sản khu công nghiệp và nhà ở xã hội uy tín trên thị trường.
- Số lượng cổ phiếu phát hành: 120 triệu cổ phiếu
- Giá khởi điểm: 12.300 đồng/cổ phiếu

Tính hấp dẫn của đợt đầu giá

- Số lượng cổ phiếu chào bán lên tới 120 triệu cổ phiếu, phù hợp với những nhà đầu tư tổ chức muốn đầu tư khối lượng lớn.
- Cơ hội đầu tư hấp dẫn dành cho những nhà đầu tư ưa thích cổ tức đều đặn.
- Dòng tiền từ đợt chào bán được sử dụng để tài trợ cho các dự án mới triển vọng tại các mảng kính xây dựng, sứ vệ sinh, bất động sản khu công nghiệp, tạo ra động lực tăng trưởng mới cho những năm 2018-2019.

Kế hoạch chào bán

- Thời gian đăng ký nhận đặt cọc đầu giá: từ 21/4 - 22/5/2017.
- Ngày bỏ phiếu đầu giá tại đại lý đầu giá từ 21/4 - 25/5/2017
- Ngày tổ chức đầu giá tại HNX: 29/5/2017
- Ngày nộp tiền thanh toán mua cổ phiếu: 8/6/2017
- Ngày giao dịch cổ phiếu niêm yết bổ sung dự kiến: 8/8/2017

Mọi thông tin về VGC, roadshow và quá trình đầu giá xin liên hệ với:

- Bà Trần Thanh Thủy, phòng TVTCDN, email: ttthuy@vcbs.com.vn, điện thoại: 0975780588
- Ông Trần Anh Tuấn, Trưởng phòng TVTCDN, điện thoại: 0983464741

DIỄN BIẾN THỊ TRƯỜNG

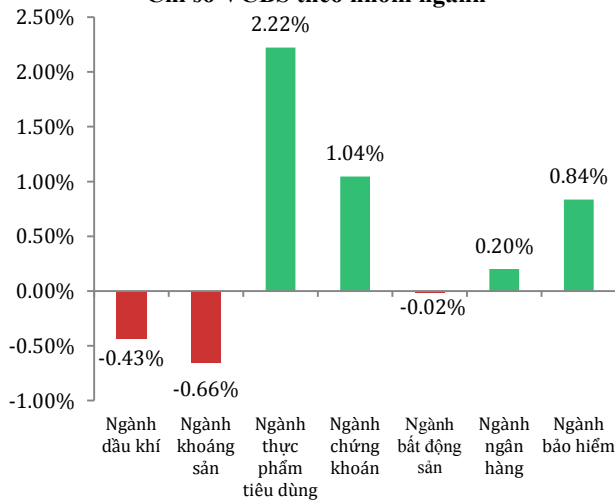
VN Index

- VN Index mở cửa giảm điểm nhẹ và ghi nhận nhịp rung lắc mạnh trong phiên sáng. Sắc xanh được thiết lập nhờ một số cổ phiếu chủ chốt tăng khá: DHG (+3.600 đồng), VNM (+1.900 đồng), CTD (+1.500 đồng), CII, HSG (+500 đồng),... Kết thúc phiên sáng, chỉ số tăng 0,22 điểm (+0,03%) lên 725,25 điểm trước giờ nghỉ trưa.
- Bước sang phiên chiều, VN index bật tăng khá và duy trì đà tăng trong suốt thời gian giao dịch. Một số cổ phiếu blue-chip tăng điểm: DHG (+5.400 đồng), VNM (+3.500 đồng), CTD (+2.400 đồng), CII (+1.300 đồng), GMD (+600 đồng), BVH (+500 đồng), SSI (+400 đồng),...
- Khối ngoại mua ròng mạnh, trị giá 105,71 tỷ đồng. Trong đó, lượng mua tập trung tại VNM (73,3 tỷ đồng), PLX (23,37 tỷ đồng), và NVL (20,19 tỷ đồng). Ở chiều ngược lại, lượng bán tập trung tại SBV (38,44 tỷ đồng), ROS (27,24 tỷ đồng), và HPG (8,9 tỷ đồng).
- Khép lại ngày giao dịch VN Index đạt 727,20 điểm tăng 2,17 điểm (+0,30%) với khối lượng giao dịch giảm 30,17% đạt 198,24 triệu đơn vị. Giá trị giao dịch giảm 23,72% đạt 4.392,9 tỷ đồng (loại trừ giao dịch thỏa thuận).

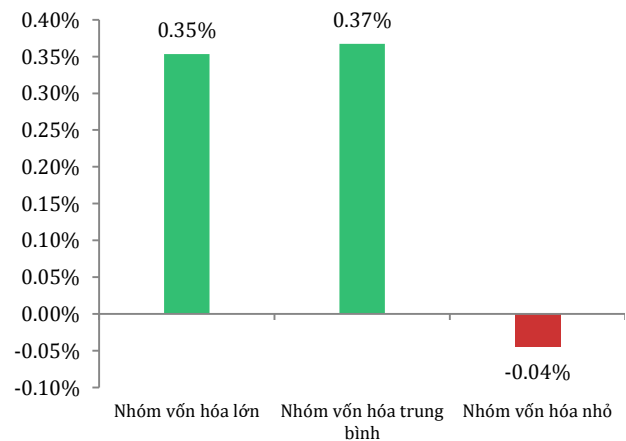
HNX Index

- Trong phiên sáng, HNX Index dao động nhẹ quanh mốc tham chiếu và sau đó giảm nhẹ trước giờ nghỉ. Một số cổ phiếu chủ chốt giảm điểm: MAS (-1.800 đồng), NTP (-1.000 đồng), PLC (-700 đồng), TV2 (-600 đồng), BVS (-400 đồng),... Kết thúc phiên sáng, chỉ số giảm 0,25 điểm (-0,27%) lên 91,03 điểm trước giờ nghỉ trưa.
- Bước sang phiên chiều, sau ít phút đầu đỏ điểm, HNX Index tăng mạnh lên trên mốc tham chiếu và kết thúc ở mức cao nhất phiên. Một số cổ phiếu chủ chốt tăng điểm: VCG (+1.500 đồng), VCS (+900 đồng), ACB, DBC, LAS, SLS (+500 đồng), SHB (+200 đồng), SHS (+100 đồng),...
- Các nhà đầu tư nước ngoài bán ròng nhẹ 4,31 tỷ đồng. Lượng bán ròng tập trung vào PVS (2,94 tỷ đồng), SIC (1,88 tỷ đồng), và KHB (1,05 tỷ đồng). Lượng mua ròng tập trung tại DBC (1,11 tỷ đồng) và IDV (0,57 tỷ đồng), TNG (0,53 tỷ đồng).
- Khép lại ngày giao dịch HNX Index đạt 91,91 điểm, tăng 0,63 điểm (+0,69%) với khối lượng giao dịch giảm 27,95% đạt 62,59 triệu đơn vị. Giá trị giao dịch giảm 20,26% đạt 660,01 tỷ đồng.

Chỉ số VCBS theo nhóm ngành



Chỉ số VCBS theo nhóm vốn hóa



Thị trường ghi nhận sự phân hóa trong phiên hôm nay. Nhóm Thực phẩm, Chứng khoán và Ngân hàng và Bảo hiểm tăng khá. Ở chiều ngược lại, nhóm Dầu khí là đầu tàu kim hãm đà tăng của chỉ số.

Nhóm vốn hóa lớn và trung bình là chủ chốt tạo nên sắc xanh của chỉ số chung. Mặt khác, nhóm vốn hóa nhỏ là nhân tố khiến chỉ số giảm.

GÓC NHÌN KỸ THUẬT

Hai chỉ số đóng cửa xanh điểm. Thanh khoản giảm mạnh cho thấy nhà đầu tư không quá hứng khởi. Trong bối cảnh, thị trường nhiều khả năng chịu nhịp rung lắc mạnh trước vùng đỉnh cũ, việc lựa chọn cân nhắc những vùng giá để thực hiện các giao dịch cần được cân nhắc kỹ lưỡng đặc biệt khi cơ hội trên thị trường khá phân mảnh.

VN Index



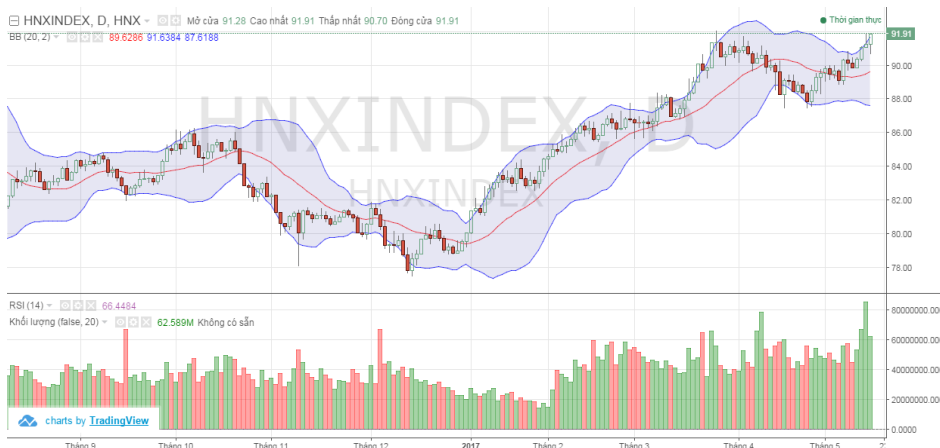
- VN Index hình thành cây nến xanh rộng, tiến về phía dải trên của Bollinger Band.
- Thanh khoản giảm mạnh cho lực cầu tham gia lại thị trường không quá mạnh.
- Các cây nến tiếp theo nhiều khả năng kiểm định ngưỡng 730 trước khi xác định xu hướng trung hạn.
- Vùng hỗ trợ: 720; vùng kháng cự: 740 điểm.

VN30 Index



- VN30 Index hình thành cây nến xanh rộng có xu hướng đi ngang.
- Thanh khoản giảm khá.
- Các cây nến tiếp theo nhiều khả năng đi ngang tích lũy, kiểm định lại vùng 700 điểm trước khi xác nhận xu hướng trung hạn
- Vùng hỗ trợ: 680 điểm; vùng kháng cự: 700 điểm.

HNX Index



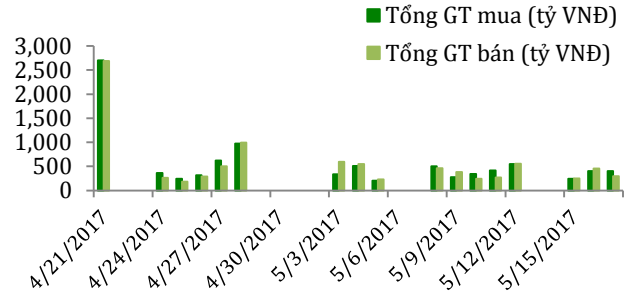
- HNX Index hình thành cây nến rộng thứ tư liên tiếp, bóng nến dài, bám dải trên Bollinger Band.
- Thanh khoản giảm mạnh cho thấy lực cầu giảm tốc.
- Các cây nến tiếp theo nhiều khả năng bám dải trên Bollinger Band.
- Vùng hỗ trợ gần là vùng 89 điểm, vùng kháng cự gần là 92 điểm.

THÔNG KÊ THỊ TRƯỜNG

Cung cầu thị trường

	Mua		Bán		TBM/TBB	Phiên trước
	KL mua (1000)	TBM	KL bán (1000)	TBB		
HOSE	393.039.980	5.006	377.631.250	5.377	0,93	0,98
HNX	98.728.700	5.993	104.855.500	6.602	0,91	0,90

Giao dịch của nhà đầu tư nước ngoài



5 cổ phiếu tăng/giảm mạnh nhất

	HOSE			HNX		
	CP	Đóng cửa (1000d)	%TD	CP	Đóng cửa (1000d)	%TD
Tăng giá	CEE	30,60	6,99	SDH	2,20	10,00
	DTA	2,90	6,99	SSM	16,50	10,00
	CLG	5,50	6,96	BHT	3,30	10,00
	QBS	7,60	6,94	CCM	24,30	9,95
	AMD	14,70	6,93	PJC	14,40	9,92
Giảm giá	FUCVREIT	24,00	-6,99			
	SC5	32,10	-6,96			
	TMP	29,80	-6,88			
	CMX	3,80	-6,83			
	ANV	9,20	-6,68			

5 cổ phiếu có chênh lệch cung/cầu lớn nhất

	Mua - Bán		Bán - Mua	
	CP	+/- (CP)	CP	+/- (CP)
HOSE	ROS	18.789.890	FLC	7.827.460
	CII	12.733.430	HQC	7.430.180
	CEE	6.184.500	ITA	4.548.970
	QCG	4.869.210	KSA	2.532.480
	NVT	1.931.430	BID	2.116.060
HNX	SHB	1.433.800	KLF	7.883.900
	VCG	1.405.900	KVC	1.166.300
	ACM	1.335.300	DCS	864.900
	CEO	962.800	PVS	739.600
	LUT	757.200	HUT	672.900

5 cổ phiếu được giao dịch nhiều nhất

	Khối lượng			Giá trị		
	CP	KLGD (tr cp)	% GD	CP	GTGD (tỷ VND)	% GD
HOSE	HQC	21,42	10,80	ROS	1.065,32	24,25
	SCR	16,13	8,13	SCR	202,07	4,60
	FLC	12,78	6,45	HBC	196,12	4,46
	DCM	7,92	4,00	VNM	179,47	4,08
	ROS	6,70	3,38	DCM	118,60	2,70
HNX	SHB	14,82	24,30	VCG	110,03	17,02
	VCG	6,09	9,98	SHB	101,01	15,62
	CEO	3,18	5,21	ACB	59,49	9,20
	SHN	2,85	4,68	CEO	38,90	6,02
	ACB	2,46	4,04	SHN	31,20	4,82

5 cổ phiếu nhà đầu tư nước ngoài mua/bán nhiều nhất

	Mua		Bán	
	CP	KLGD	CP	KLGD
HOSE	SSI	1.182.760	SBV	926.860
	KBC	988.930	ROS	440.000
	VNM	788.280	SSI	396.530
	VCB	629.270	HPG	376.240
	MSN	556.000	DXG	361.440
HNX	PVS	139.500	KHB	585.400
	TEG	40.000	PVS	312.500
	DBC	39.700	SIC	292.900
	TNG	36.000	TC6	101.600
	BVS	16.100	VGS	24.500

ĐIỀU KHOẢN SỬ DỤNG

Báo cáo này và/hoặc bất kỳ nhận định, thông tin nào trong báo cáo này không phải là các lời chào mua hay bán bất kỳ một sản phẩm tài chính, chứng khoán nào được phân tích trong báo cáo và cũng không là sản phẩm tư vấn đầu tư hay ý kiến tư vấn đầu tư nào của VCBS hay các đơn vị/thành viên liên quan đến VCBS. Do đó, nhà đầu tư chỉ nên coi báo cáo này là một nguồn tham khảo. VCBS không chịu bất kỳ trách nhiệm nào trước những kết quả ngoài ý muốn khi quý khách sử dụng các thông tin trên để kinh doanh chứng khoán.

Tất cả những thông tin nêu trong báo cáo phân tích đều đã được thu thập, đánh giá với mức cẩn trọng tối đa có thể. Tuy nhiên, do các nguyên nhân chủ quan và khách quan từ các nguồn thông tin công bố, VCBS không đảm bảo về tính xác thực của các thông tin được đề cập trong báo cáo phân tích cũng như không có nghĩa vụ phải cập nhật những thông tin trong báo cáo sau thời điểm báo cáo này được phát hành.

Báo cáo này thuộc bản quyền của VCBS. Mọi hành động sao chép một phần hoặc toàn bộ nội dung báo cáo và/hoặc xuất bản mà không có sự cho phép bằng văn bản của VCBS đều bị nghiêm cấm.

THÔNG TIN LIÊN HỆ

Trần Minh Hoàng

Kinh tế trưởng

Phó trưởng phòng Phân tích & Nghiên cứu

tmhoang@vcbs.com.vn

Lê Thu Hà

Chuyên viên Phân tích

ltha_ho@vcbs.com.vn

CÔNG TY CHỨNG KHOÁN VIETCOMBANK

<http://www.vcbs.com.vn>

Trụ sở chính Hà Nội	Tầng 12 & 17, Tòa nhà Vietcombank, số 198 Trần Quang Khải, Quận Hoàn Kiếm, Hà Nội ĐT: (84-4) 39366990- Số máy lẻ: 140/143/144/149/150/151
Chi nhánh Hồ Chí Minh	Lầu 1& 7, Tòa nhà Green Star, số 70 Phạm Ngọc Thạch, Phường 6, Quận 3, TP. Hồ Chí Minh ĐT: (84-8)-38208166 - Số máy lẻ: 104/106
Chi nhánh Đà Nẵng	Tầng 12, số 135 Nguyễn Văn Linh, Phường Vĩnh Trung, Quận Thanh Khê, Đà Nẵng ĐT: (84-511) -33888991 - Số máy lẻ: 801/802
Phòng Giao dịch Nam Sài Gòn	Tầng 3, Tòa nhà V6, Plot V, Khu đô thị mới Him Lam, Số 23 Nguyễn Hữu Thọ, Phường Tân Hưng, Q7, TP Hồ Chí Minh ĐT: (84-8)-54136573
Phòng Giao dịch Giảng Võ	Tầng 1, Tòa nhà C4 Giảng Võ, Phường Giảng Võ, Quận Ba Đình, Hà Nội. ĐT: (+84-4) 3726 5551
Văn phòng Đại diện Cần Thơ	Tầng 1, Tòa nhà Vietcombank Cần Thơ, số 7 Hòa Bình, Quận Ninh Kiều, Cần Thơ ĐT: (84-710) -3750888
Văn phòng Đại diện An Giang	Tầng 7, Tòa nhà Vietcombank An Giang, 30 – 32 Đường Hai Bà Trưng, Phường Mỹ Long, TP. Long Xuyên, T. An Giang ĐT: (84-76) -3949843
Văn phòng Đại diện Đồng Nai	F240-F241 Đường Võ Thị Sáu, Khu phố 7, Phường Thống Nhất, TP. Biên Hoà, Đồng Nai ĐT: (84-61)-3918815
Văn phòng đại diện Vũng Tàu	Tầng trệt, số 27 Đường Lê Lợi, TP. Vũng Tàu, Bà Rịa - Vũng Tàu ĐT: (84-64)-3513974/75/76/77/78
Văn phòng đại diện Hải Phòng	Tầng 2, số 11 Hoàng Diệu, Phường Minh Khai, Quận Hồng Bàng, Hải Phòng ĐT: (+84-31) 382 1630
Văn phòng đại diện Bình Dương	Tầng 3, Số 516 Cách Mạng Tháng Tám, Phường Phú Cường, Thành phố Thủ Dầu Một, Tỉnh Bình Dương ĐT: (+84-650) 385 5771