

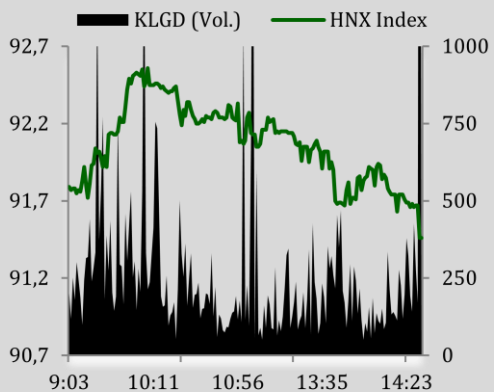
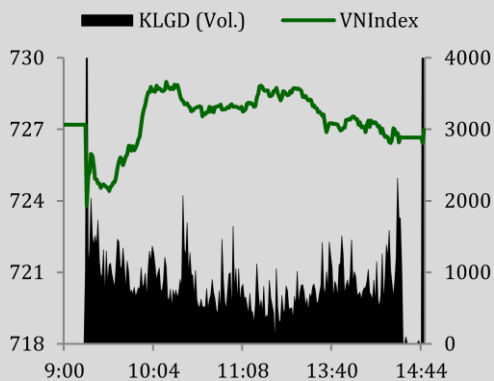
## TIÊU ĐIỂM

- Hai chỉ số chịu áp lực điều chỉnh.
- Thanh khoản tăng.
- Khối ngoại mua ròng trên HOSE.

Thông kê thị trường	HSX	HNX
Index	726,99	91,46
Thay đổi	-0,03%	-0,48%
KLGD (cổ phiếu)	207.715.300	68.700.667
GTGD (tỷ VND)	4.551,64	736,27

Số cổ phiếu tăng giá	83	92
Số cổ phiếu giảm giá	182	160
Số cổ phiếu đứng giá	36	22

Giao dịch NĐTNN	HSX	HNX
Giá trị mua (tỷ VND)	519,22	16,29
Giá trị bán (tỷ VND)	437,86	16,81
GTGD ròng (tỷ VND)	81,35	-0,52



## NHẬN ĐỊNH CỦA VCBS

**Áp lực điều chỉnh trở lại trong phiên hôm nay.** Trái ngược với những tín hiệu khá tích cực cuối phiên liền trước, thị trường mở đầu phiên giảm khá so với mức tham chiếu. Sau đó, nỗ lực tăng điểm từ phía các cổ phiếu vốn hóa lớn và giúp chỉ số xanh điểm trước giờ nghỉ. Sang đến phiên chiều, chỉ số dần đánh mất thành quả tăng điểm khi lực cung tiếp tục chiếm ưu thế. Thanh khoản tăng khá cho thấy áp lực bán chốt lời từ phía nhà đầu tư tăng lên. Trên sàn HNX, HNX Index đóng cửa ở mức thấp nhất, trong khi VN Index chỉ đóng cửa dưới mức tham chiếu. Độ rộng thị trường co hẹp trở lại với số mã giảm điểm áp đảo số mã tăng.

Đáng chú ý, trong phiên giao dịch ngày 17/05, thị trường Mỹ chứng kiến phiên đảo chiều giảm mạnh xung quanh vấn đề chính trị liên quan tới Tổng thống Donald Trump. Tuy nhiên chúng tôi đánh giá ảnh hưởng diễn biến này lên thị trường trong nước là chưa rõ nét khi chưa xảy ra các hiện tượng tiêu cực trên thị trường.

**Trạng thái phân hóa tiếp tục được ghi nhận trong phiên hôm nay.** Sau chuỗi phiên tăng điểm khá mạnh trong tuần trước, nhiều cổ phiếu thuộc nhóm Bất động sản có dấu hiệu hụt hơi khi áp lực chốt lời dâng cao. Ở chiều ngược lại, sự hỗ trợ của nhóm Ngân hàng, Chứng khoán giúp chỉ số không giảm sâu. Đối với nhóm Chứng khoán kỳ vọng tích cực vào việc thị trường chứng khoán phái sinh sắp đi vào hoạt động kèm theo các tin tức cá biệt là động lực để một số cổ phiếu chủ chốt như HCM, SSI hay VND tăng điểm. Trong khi đó, tại nhóm Ngân hàng mức tăng trưởng ấn tượng nhất thuộc về MBB. Tại các nhóm còn lại, các cổ phiếu tăng giảm đan xen và không thể hiện rõ xu hướng.

Điểm sáng trong phiên đến từ giao dịch của các nhà đầu tư nước ngoài khi lượng mua ròng khá vẫn được khối này duy trì.

Như đã đề cập trong các báo cáo trước đây, các nhịp rung lắc sẽ tiếp tục xuất hiện trong giai đoạn này khi chỉ số đang tiếp cận vùng đỉnh cũ. Theo đó, **việc mua đuổi tại các thời điểm thị trường hưng phấn sẽ vẫn mang lại rủi ro cho nhà đầu tư.** Vì vậy, động thái vội vã nâng tỷ trọng cổ phiếu trong danh mục nên được hạn chế khi xu hướng trung hạn của thị trường vẫn chưa được xác định.

## CHIA SẺ CƠ HỘI ĐẦU TƯ

### ĐẦU GIÁ CỔ PHIẾU CỦA TỔNG CÔNG TY VIGLACERA – CTCP (HNX: VGC)

#### Cổ phiếu chào bán

- Mã cổ phiếu: VGC
- VGC là một trong những Tổng công ty hàng đầu trong lĩnh vực sản xuất vật liệu xây dựng bao gồm: kính, sứ vệ sinh, gạch ốp lát hàng đầu tại Việt Nam. Ngoài ra VGC cũng là doanh nghiệp bất động sản khu công nghiệp và nhà ở xã hội uy tín trên thị trường.
- Số lượng cổ phiếu phát hành: 120 triệu cổ phiếu
- Giá khởi điểm: 12.300 đồng/cổ phiếu

#### Tính hấp dẫn của đợt đầu giá

- Số lượng cổ phiếu chào bán lên tới 120 triệu cổ phiếu, phù hợp với những nhà đầu tư tổ chức muốn đầu tư khối lượng lớn.
- Cơ hội đầu tư hấp dẫn dành cho những nhà đầu tư ưa thích cổ tức đều đặn.
- Dòng tiền từ đợt chào bán được sử dụng để tài trợ cho các dự án mới triển vọng tại các mảng kính xây dựng, sứ vệ sinh, bất động sản khu công nghiệp, tạo ra động lực tăng trưởng mới cho những năm 2018-2019.

#### Kế hoạch chào bán

- Thời gian đăng ký nhận đặt cọc đầu giá: từ 21/4 - 22/5/2017.
- Ngày bỏ phiếu đầu giá tại đại lý đầu giá từ 21/4 - 25/5/2017
- Ngày tổ chức đầu giá tại HNX: 29/5/2017
- Ngày nộp tiền thanh toán mua cổ phiếu: 8/6/2017
- Ngày giao dịch cổ phiếu niêm yết bổ sung dự kiến: 8/8/2017

Mọi thông tin về VGC, roadshow và quá trình đầu giá xin liên hệ với:

- Bà Trần Thanh Thủy, phòng TVTCDN, email: [ttthuy@vcbs.com.vn](mailto:ttthuy@vcbs.com.vn), điện thoại: 0975780588
- Ông Trần Anh Tuấn, Trưởng phòng TVTCDN, điện thoại: 0983464741

[Cập nhật báo cáo định giá mới nhất của VGC ngày 18.05.2017](#)

### DIỄN BIẾN THỊ TRƯỜNG

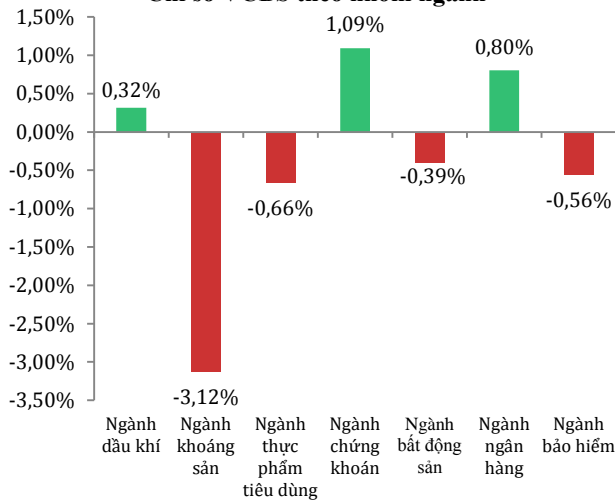
#### VN Index

- VN Index mở cửa giảm điểm khá, nhưng đã dần hồi phục và duy trì sắc xanh cho đến hết phiên sáng. Sắc xanh được thiết lập nhờ một số cổ phiếu chủ chốt tăng khá: DHG (+1.100 đồng), FPT (+750 đồng), SSI (+700 đồng), MBB (+600 đồng), GAS, MWG (+500 đồng),... Kết thúc phiên sáng, chỉ số tăng 1,64 điểm (+0,19%) lên 728,60 điểm trước giờ nghỉ trưa.
- Bước sang phiên chiều, thị trường dần đánh mất nỗ lực phục hồi. Cuối cùng, VN Index kết thúc với sắc đỏ sau phiên điều chỉnh kéo dài. Một số cổ phiếu blue-chip giảm điểm: ROS (-3.500 đồng), CII (-1.200 đồng), VNM, GMD (-1.000 đồng), CTD (-900 đồng), HPG (-550 đồng), HNG (-400 đồng), REE (-300 đồng),...
- Khối ngoại mua ròng lớn, trị giá 81,38 tỷ đồng. Trong đó, lượng mua tập trung tại PLX (58,46 tỷ đồng), VNM (18,67 tỷ đồng) và MSN (14,16 tỷ đồng). Ở chiều ngược lại, cổ phiếu bị bán ròng nhiều nhất là HT1 (15,45 tỷ đồng), ROS (13,66 tỷ đồng), và HPG (10,45 tỷ đồng).
- Khép lại ngày giao dịch VN Index đạt 726,99 điểm giảm 0,21 điểm (-0,03%) với khối lượng giao dịch tăng 4,75% đạt 207,65 triệu đơn vị. Giá trị giao dịch tăng 3,06% đạt 4.550,85 tỷ đồng (loại trừ giao dịch thỏa thuận).

#### HNX Index

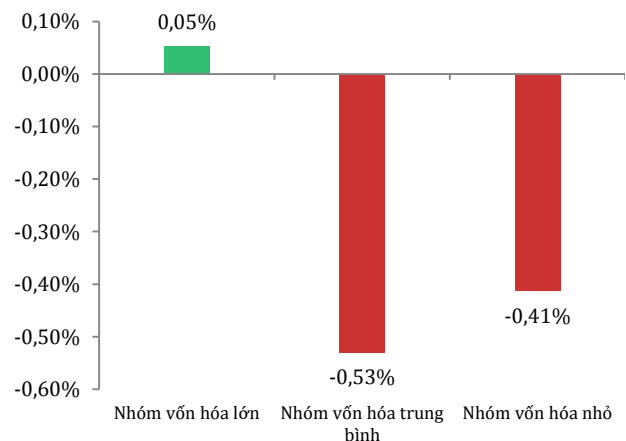
- Mở đầu phiên sáng, HNX Index dao động quanh mức tham chiếu, sau đó nỗ lực phục hồi mạnh mẽ đã giúp chỉ số bật tăng trở lại. Một số cổ phiếu chủ chốt tăng điểm: TV2 (+3.000 đồng), VC3 (+1.400 đồng), NTP (+500 đồng), ACB (+400 đồng), VND, SHS (+200 đồng),... Kết thúc phiên sáng, chỉ số tăng 0,22 điểm (+0,24%) lên 92,13 điểm trước giờ nghỉ trưa.
- Bước sang phiên chiều, sau những phút đầu giảm nhẹ, HNX Index nỗ lực kháng cự yếu ớt và ngày càng chìm trong sắc đỏ cho đến cuối phiên. Một số cổ phiếu là đầu tàu kéo chỉ số giảm điểm: PVI (-700 đồng), LAS, CEO (-600 đồng), LHC, DBC (-500 đồng), HUT, VCG, NDN (-400 đồng),...
- Các nhà đầu tư nước ngoài bán ròng nhẹ 0,52 tỷ đồng. Lượng bán ròng tập trung vào PVS (6,35 tỷ đồng), VKC (0,89 tỷ đồng), và SFN (0,60 tỷ đồng), PLC (0,49 tỷ đồng). Lượng mua ròng tập trung tại CEO (2,46 tỷ đồng) và HUT (1,49 tỷ đồng), PGS (0,97 tỷ đồng).
- Khép lại ngày giao dịch HNX Index đạt 91,46 điểm, giảm 0,44 điểm (-0,48%) với khối lượng giao dịch tăng 9,76% đạt 68,7 triệu đơn vị. Giá trị giao dịch tăng 11,56% đạt 736,3 tỷ đồng.

Chỉ số VCBS theo nhóm ngành



Sự phân hóa trên thị trường rõ nét trong phiên hôm nay. Nhóm Khoáng sản là nhóm giảm mạnh nhất. Ở chiều ngược lại, nhóm Chứng khoán, Ngân hàng và Dầu khí tăng khá.

Chỉ số VCBS theo nhóm vốn hóa



Nhóm vốn hóa trung bình và nhỏ là nhân tố khiến chỉ số chìm trong sắc đỏ. Mặt khác, nhóm vốn hóa lớn chỉ tăng nhẹ.

**GÓC NHÌN KỸ THUẬT**

*Hai chỉ số đóng cửa trong sắc đỏ. Thanh khoản tăng cho thấy áp lực bán chốt lời hiện hữu. Trong bối cảnh, thị trường đang ghi nhận các nhịp rung lắc tại vùng đỉnh cũ, nhà đầu tư nên thận trọng trong việc ra quyết định đầu tư đặc biệt tại các cổ phiếu mang tính thị trường cao.*

**VN Index**



- VN Index hình thành cây nến đỏ, đi ngang.
- Thanh khoản tăng khá.
- Các cây nến tiếp theo nhiều khả năng tiếp cận dải trên Bollinger Band, kiểm định ngưỡng 729 trước khi xác định xu hướng trung hạn.
- Vùng hỗ trợ gần là 720 điểm; vùng kháng cự gần là 740 điểm.

**VN30 Index**



- VN30 Index hình thành cây nến đỏ, bóng nến dài, tiếp cận dải trên Bollinger Band.
- Thanh khoản tăng khá.
- Các cây nến tiếp theo nhiều khả năng bám cận trên dải Bollinger Band trước khi xác nhận xu hướng trung hạn.
- Vùng hỗ trợ: 680 điểm; vùng kháng cự: 700 điểm.

**HNX Index**



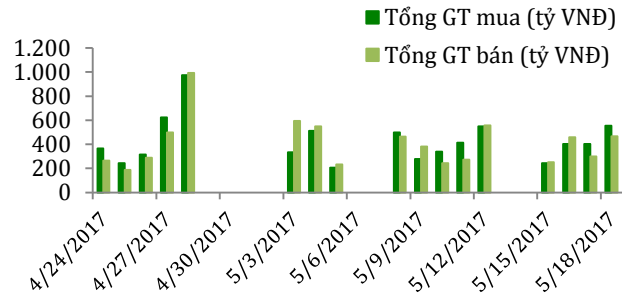
- HNX Index hình thành cây nến đỏ đầu tiên, bóng nến dài, bám dải trên Bollinger Band.
- Thanh khoản tăng khá cho thấy áp lực chốt lời đáng kể.
- Các cây nến tiếp theo nhiều khả năng bám dải trên Bollinger Band trước khi xác nhận xu thế giá mới.
- Vùng hỗ trợ gần là vùng 89 điểm, vùng kháng cự gần là 92 điểm.

**THÔNG KÊ THỊ TRƯỜNG**

**Cung cầu thị trường**

	Mua		Bán		TBM/TBB	Phiên trước
	KL mua (1000)	TBM	KL bán (1000)	TBB		
<b>HOSE</b>	378.064.940	4.576	380.552.220	5.566	0,82	0,93
<b>HNX</b>	107.848.700	5.857	111.882.400	6.977	0,84	0,91

**Giao dịch của nhà đầu tư nước ngoài**



**5 cổ phiếu tăng/giảm mạnh nhất**

	HOSE			HNX		
	CP	Đóng cửa (1000d)	%TD	CP	Đóng cửa (1000d)	%TD
<b>Tăng giá</b>	<b>QCG</b>	18,50	6,94	<b>HDO</b>	0,90	12,50
	<b>QBS</b>	8,10	6,89	<b>SIC</b>	7,70	9,94
	<b>DTA</b>	3,10	6,87	<b>C92</b>	10,00	9,89
	<b>CLG</b>	5,90	6,87	<b>CCM</b>	26,70	9,88
	<b>STG</b>	34,30	6,85	<b>PJC</b>	15,80	9,72
<b>Giảm giá</b>	<b>PNC</b>	13,40	-6,97			
	<b>DRH</b>	28,20	-6,93			
	<b>SCR</b>	12,10	-6,92			
	<b>FUCVREIT</b>	22,30	-6,89			
	<b>LGC</b>	21,70	-6,88			

**5 cổ phiếu có chênh lệch cung/cầu lớn nhất**

	Mua - Bán		Bán - Mua	
	CP	+/- (CP)	CP	+/- (CP)
<b>HOSE</b>	<b>ROS</b>	16.424.740	<b>SCR</b>	5.060.160
	<b>QCG</b>	7.627.490	<b>FLC</b>	4.748.230
	<b>QBS</b>	4.093.260	<b>BID</b>	3.750.460
	<b>CEE</b>	4.084.120	<b>STB</b>	3.563.330
	<b>PLX</b>	3.177.000	<b>HQC</b>	1.876.940
<b>HNX</b>	<b>PVX</b>	6.610.600	<b>SHB</b>	2.822.700
	<b>APP</b>	1.476.500	<b>SHS</b>	2.079.200
	<b>HKB</b>	936.800	<b>ACM</b>	1.555.300
	<b>HDO</b>	531.500	<b>VCG</b>	898.200
	<b>NHP</b>	404.500	<b>KVC</b>	851.900

**5 cổ phiếu được giao dịch nhiều nhất**

	Khối lượng			Giá trị		
	CP	KLGD (tr cp)	% GD	CP	GTGD (tỷ VNĐ)	% GD
<b>HOSE</b>	<b>HQC</b>	20,87	<b>10,05</b>	<b>ROS</b>	1.069,69	<b>23,50</b>
	<b>FLC</b>	16,35	<b>7,87</b>	<b>SSI</b>	253,74	<b>5,57</b>
	<b>SSI</b>	10,30	<b>4,96</b>	<b>PLX</b>	159,67	<b>3,51</b>
	<b>SCR</b>	8,69	<b>4,18</b>	<b>HBC</b>	153,96	<b>3,38</b>
	<b>ROS</b>	6,89	<b>3,32</b>	<b>FLC</b>	127,76	<b>2,81</b>
<b>HNX</b>	<b>SHB</b>	16,66	<b>24,68</b>	<b>SHB</b>	117,32	<b>16,11</b>
	<b>VCG</b>	4,52	<b>6,69</b>	<b>ACB</b>	109,89	<b>15,09</b>
	<b>ACB</b>	4,44	<b>6,58</b>	<b>VCG</b>	84,26	<b>11,57</b>
	<b>KLF</b>	4,44	<b>6,57</b>	<b>CEO</b>	41,40	<b>5,69</b>
	<b>CEO</b>	3,44	<b>5,10</b>	<b>HUT</b>	37,14	<b>5,10</b>

**5 cổ phiếu nhà đầu tư nước ngoài mua/bán nhiều nhất**

	Mua		Bán	
	CP	KLGD	CP	KLGD
<b>HOSE</b>	<b>MBB</b>	2.561.042	<b>MBB</b>	2.561.252
	<b>VNM</b>	1.238.951	<b>VNM</b>	1.111.101
	<b>PLX</b>	1.126.970	<b>HT1</b>	778.670
	<b>KBC</b>	760.980	<b>SSI</b>	693.200
	<b>MSN</b>	506.930	<b>DXG</b>	599.500
<b>HNX</b>	<b>PVS</b>	250.200	<b>PVS</b>	627.900
	<b>CEO</b>	204.500	<b>VKC</b>	87.400
	<b>HUT</b>	104.600	<b>HOM</b>	77.600
	<b>VGC</b>	69.300	<b>APP</b>	52.400
	<b>PGS</b>	58.000	<b>HAD</b>	37.000

## ĐIỀU KHOẢN SỬ DỤNG

Báo cáo này và/hoặc bất kỳ nhận định, thông tin nào trong báo cáo này không phải là các lời chào mua hay bán bất kỳ một sản phẩm tài chính, chứng khoán nào được phân tích trong báo cáo và cũng không là sản phẩm tư vấn đầu tư hay ý kiến tư vấn đầu tư nào của VCBS hay các đơn vị/thành viên liên quan đến VCBS. Do đó, nhà đầu tư chỉ nên coi báo cáo này là một nguồn tham khảo. VCBS không chịu bất kỳ trách nhiệm nào trước những kết quả ngoài ý muốn khi quý khách sử dụng các thông tin trên để kinh doanh chứng khoán.

Tất cả những thông tin nêu trong báo cáo phân tích đều đã được thu thập, đánh giá với mức cẩn trọng tối đa có thể. Tuy nhiên, do các nguyên nhân chủ quan và khách quan từ các nguồn thông tin công bố, VCBS không đảm bảo về tính xác thực của các thông tin được đề cập trong báo cáo phân tích cũng như không có nghĩa vụ phải cập nhật những thông tin trong báo cáo sau thời điểm báo cáo này được phát hành.

Báo cáo này thuộc bản quyền của VCBS. Mọi hành động sao chép một phần hoặc toàn bộ nội dung báo cáo và/hoặc xuất bản mà không có sự cho phép bằng văn bản của VCBS đều bị nghiêm cấm.

## THÔNG TIN LIÊN HỆ

**Trần Minh Hoàng**

Kinh tế trưởng

Phó trưởng phòng Phân tích & Nghiên cứu

tmhoang@vcbs.com.vn

**Lê Thu Hà**

Chuyên viên Phân tích

ltha\_ho@vcbs.com.vn

## CÔNG TY CHỨNG KHOÁN VIETCOMBANK

<http://www.vcbs.com.vn>

<b>Trụ sở chính Hà Nội</b>	Tầng 12 & 17, Tòa nhà Vietcombank, số 198 Trần Quang Khải, Quận Hoàn Kiếm, Hà Nội ĐT: (84-4) 39366990- Số máy lẻ: 140/143/144/149/150/151
<b>Chi nhánh Hồ Chí Minh</b>	Lầu 1& 7, Tòa nhà Green Star, số 70 Phạm Ngọc Thạch, Phường 6, Quận 3, TP. Hồ Chí Minh ĐT: (84-8)-38208166 - Số máy lẻ: 104/106
<b>Chi nhánh Đà Nẵng</b>	Tầng 12, số 135 Nguyễn Văn Linh, Phường Vĩnh Trung, Quận Thanh Khê, Đà Nẵng ĐT: (84-511) -33888991 - Số máy lẻ: 801/802
<b>Phòng Giao dịch Nam Sài Gòn</b>	Tầng 3, Tòa nhà V6, Plot V, Khu đô thị mới Him Lam, Số 23 Nguyễn Hữu Thọ, Phường Tân Hưng, Q7, TP Hồ Chí Minh ĐT: (84-8)-54136573
<b>Phòng Giao dịch Giảng Võ</b>	Tầng 1, Tòa nhà C4 Giảng Võ, Phường Giảng Võ, Quận Ba Đình, Hà Nội. ĐT: (+84-4) 3726 5551
<b>Văn phòng Đại diện Cần Thơ</b>	Tầng 1, Tòa nhà Vietcombank Cần Thơ, số 7 Hòa Bình, Quận Ninh Kiều, Cần Thơ ĐT: (84-710) -3750888
<b>Văn phòng Đại diện An Giang</b>	Tầng 7, Tòa nhà Vietcombank An Giang, 30 – 32 Đường Hai Bà Trưng, Phường Mỹ Long, TP. Long Xuyên, T. An Giang ĐT: (84-76) -3949843
<b>Văn phòng Đại diện Đồng Nai</b>	F240-F241 Đường Võ Thị Sáu, Khu phố 7, Phường Thống Nhất, TP. Biên Hoà, Đồng Nai ĐT: (84-61)-3918815
<b>Văn phòng đại diện Vũng Tàu</b>	Tầng trệt, số 27 Đường Lê Lợi, TP. Vũng Tàu, Bà Rịa - Vũng Tàu ĐT: (84-64)-3513974/75/76/77/78
<b>Văn phòng đại diện Hải Phòng</b>	Tầng 2, số 11 Hoàng Diệu, Phường Minh Khai, Quận Hồng Bàng, Hải Phòng ĐT: (+84-31) 382 1630
<b>Văn phòng đại diện Bình Dương</b>	Tầng 3, Số 516 Cách Mạng Tháng Tám, Phường Phú Cường, Thành phố Thủ Dầu Một, Tỉnh Bình Dương ĐT: (+84-650) 385 5771