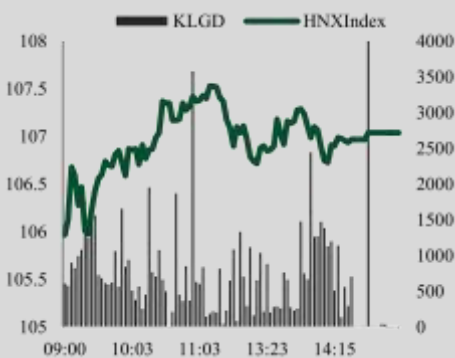
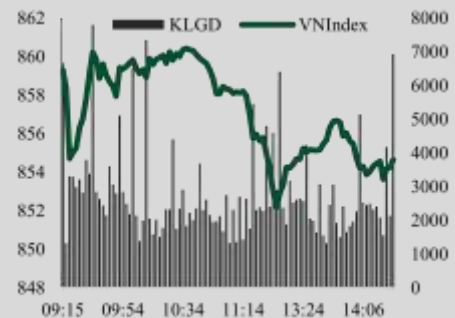


## BÁO CÁO CHIẾN LƯỢC ĐẦU TƯ TUẦN 25/05/2020 – 29/05/2020

### CHIẾN LƯỢC ĐẦU TƯ TUẦN 25/05 – 29/05

Thông kê thị trường tuần	HSX	HNX
Index	852.74	107.04
Thay đổi so với tuần trước	+3.11%	-1.82%
KLGD (tr cổ phiếu)	1.486,92	314.68
GTGD (tỷ VND)	27,136.41	3,200.67

Sản phẩm phái sinh	Chỉ số	Thay đổi
VN30F1M	768.90	+2.20
VN30F2M	760.50	+9.50
VN30F1Q	757.00	+16.70
VN30F2Q	733.00	+10.90



VN Index kéo dài xu hướng tăng điểm sang tuần thứ ba liên tiếp với việc liên tục chinh phục và vượt các mức cao mới. Cụ thể, sau những nhịp rung lắc khá mạnh trong phiên, dòng tiền mua dồi dào và liên tục đã khiến chỉ số dễ dàng bứt phá vượt qua các ngưỡng kháng cự 840 và 850. Thậm chí đáng chú ý là cuối phiên ngày thứ năm (21/05) khi hợp đồng phái sinh VN30 một tháng đáo hạn, đã tăng của một số ít cổ phiếu ngân hàng đã khiến chỉ số VN30 và cùng với đó là chỉ số VN Index ghi nhận mức tăng khá bất ngờ - trong đó VN Index vượt 860 điểm. Mặc dù giảm giá trong phiên thứ sáu cuối tuần và quay trở lại vùng 850 điểm trước những diễn biến leo thang mới trong cuộc chiến thương mại Mỹ - Trung cùng quan ngại về tăng trưởng kinh tế toàn cầu giảm sút trong nửa cuối năm 2020 nhưng tổng kết cả tuần này, VN Index vẫn ghi nhận mức tăng gần 30 điểm so với tuần trước. Dòng tiền liên tục được duy trì thể hiện ở khối lượng và giá trị giao dịch tiếp tục ghi nhận ở mức cao. Kết thúc tuần, VN Index dừng lại ở mức 852.74 điểm (+3.11% so với tuần trước), trong khi HNX Index đạt 107.04 điểm (-1.82% so với tuần trước).

Chỉ số đã chinh phục thành công mốc 850 điểm nhờ dòng tiền dồi dào và liên tục duy trì sự tích cực, cho thấy tâm lý lạc quan của nhà đầu tư về tình hình kiểm soát dịch bệnh tại Việt Nam. Sắc xanh lan tỏa khá tốt giữa các nhóm cổ phiếu cho thấy cơ hội mở ra cho nhà đầu tư là khá đa dạng và tại nhiều cổ phiếu khác nhau. Bên cạnh đó, việc khối ngoại giữ vị thế mua ròng cũng là yếu tố tích cực hỗ trợ chỉ số. Tuy nhiên hiện tại vẫn là giai đoạn “tranh tối tranh sáng” khi nhiều đại hội cổ đông của các doanh nghiệp đang chuẩn bị được tiến hành và chúng tôi cho rằng thị trường có thể sẽ biến động khá mạnh trong một số phiên tới. Do đó, nhà đầu tư có thể cân nhắc chốt lời một phần danh mục để bảo vệ thành quả và tăng tỉ trọng tiền mặt hơn so với giai đoạn trước để chờ đợi cơ hội giải ngân mới tại thời điểm trước kỳ công bố báo cáo kết quả kinh doanh Q2.2020.

	KHUYẾN NGHỊ
<b>NGẮN HẠN</b>	- Cân nhắc chốt lời một phần danh mục để bảo vệ thành quả trong bối cảnh “tranh tối tranh sáng” khi nhiều đại hội cổ đông của các doanh nghiệp đang chuẩn bị được tiến hành.
<b>TRUNG – DÀI HẠN</b>	- Tăng tỉ trọng tiền mặt hơn so với giai đoạn trước để chờ đợi cơ hội giải ngân mới tại thời điểm trước kỳ công bố báo cáo kết quả kinh doanh Q2.2020.

## TIN TỨC ĐÁNG CHÚ Ý

- ✓ **Bộ Giao thông vận tải muốn xóa trạm BOT bị dân phản đối, xin ngân sách để 'dền'.** Bộ Giao thông sẽ xóa trạm, dừng thu phí với những trạm BOT bị người dân phản đối hoặc giảm doanh thu. Những trạm BOT này được đề xuất dùng nguồn ngân sách để thanh toán cho nhà đầu tư. 15/19 trạm BOT quốc lộ đã khắc phục được tình trạng mất an ninh trật tự. Trạm thu phí La Sơn - Túy Loan được Bộ Giao thông đề xuất tiếp tục thu phí.
- ✓ **Bộ trưởng Nội vụ: 'Lộ trình cải cách tiền lương có thể chậm lại'.** Việc tăng lương cơ sở, lương hưu từ 1/7 sẽ tạm hoãn trong năm nay. Lộ trình tăng lương tạm hoãn là để dành ngân sách hỗ trợ người lao động gặp khó khăn do dịch Covid-19. Bộ trưởng Lao động, Thương binh & Xã hội Đào Ngọc Dung cho rằng việc hoãn tăng lương cần nghiên cứu kỹ.
- ✓ **TP HCM tạo quỹ đất đầu tư khu công nghiệp, khu chế xuất.** TP HCM sẽ rà soát các khu công nghiệp, khu chế xuất để tìm ra giải pháp tạo quỹ đất thu hút đầu tư. Khu công nghiệp ứng dụng công nghệ cao 381 ha tại Bình Chánh cũng được đẩy mạnh nhằm thu hút doanh nghiệp công nghệ, khởi nghiệp sáng tạo.

## CÁC BÁO CÁO DOANH NGHIỆP GẦN ĐÂY

- ✓ [Báo cáo nhanh NCT 22.05.2020](#): Khuyến nghị **Nắm giữ**, giá mục tiêu 63.473 đồng/cp
- ✓ [Báo cáo nhanh BWE 22.05.2020](#): Khuyến nghị **Khả quan**, giá mục tiêu 25.150 đồng/cp
- ✓ [Báo cáo cập nhật REE 18.05.2020](#): Khuyến nghị **Khả quan**
- ✓ [Báo cáo cập nhật DRC 15.05.2020](#): Khuyến nghị **Khả quan**, giá mục tiêu 21.223 đồng/cp
- ✓ [Báo cáo cập nhật VNM Q1.2020](#): Khuyến nghị **Khả quan**, giá mục tiêu 126.571 đồng/cp
- ✓ [Báo cáo nhanh GEG 12.05.2020](#): Khuyến nghị **Nắm giữ**, giá mục tiêu 20.500 đồng/cp
- ✓ [Báo cáo cập nhật PHR 12.05.2020](#): Khuyến nghị **Nắm giữ**, giá mục tiêu 42.084 đồng/cp

## GÓC NHÌN KỸ THUẬT TUẦN

### VN Index



VN Index (đồ thị tuần) tiếp tục ghi nhận nền xanh tăng điểm thứ ba liên tiếp và vượt ngưỡng kháng cự 850 điểm. Thanh khoản tuần này giảm nhẹ so với tuần trước nhưng vẫn cao hơn so với trung bình giai đoạn từ đầu năm đến giờ. Cùng với đó, RSI tiếp tục dao động trong vùng 30-70. **Chỉ số có thể sẽ xuất hiện nhịp điều chỉnh giảm trong tuần sau và tích lũy lại quanh vùng hỗ trợ 800 - 820 điểm.** Ngưỡng hỗ trợ gần nhất: 850 điểm.

### HNX Index



HNX Index (đồ thị tuần) ghi nhận một nền giảm điểm nhưng vẫn nằm trên MA10. Thanh khoản tuần này tương đương tuần trước và tiếp tục cao hơn so với trung bình giai đoạn từ đầu năm đến giờ. Cùng với đó, RSI vẫn dao động trong vùng 30-70. **Chỉ số đang dao động xung quanh ngưỡng kháng cự 110 điểm và có thể sẽ điều chỉnh giảm để kiểm tra lại MA10 trong tuần sau.** Ngưỡng hỗ trợ gần nhất: 105 điểm.

## THỐNG KÊ GIAO DỊCH TUẦN

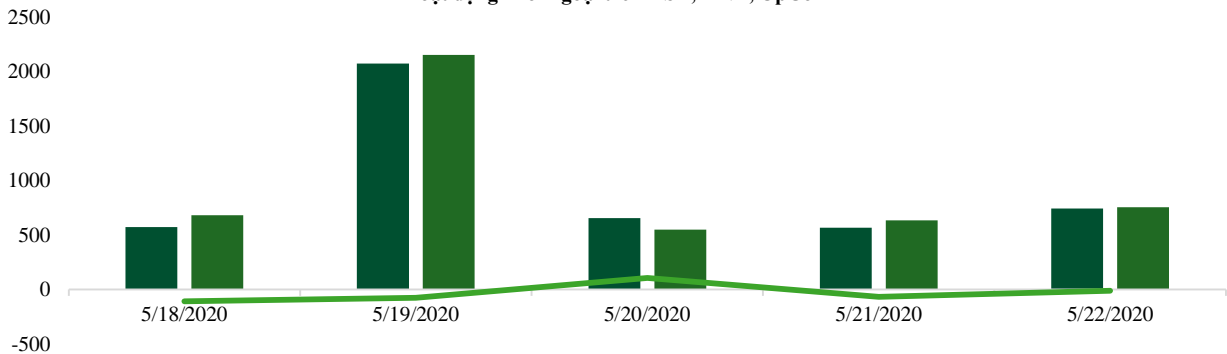
**Biến động giá cổ phiếu top vốn hóa lớn HSX**

CP	Vốn hóa	Giá đóng cửa	KLGD TB 5 ngày	% thay đổi 1 tuần
VIC	324,713.34	96,000	1,002,810	-1.54
VCB	281,874.69	76,000	2,121,750	3.40
VHM	232,239.68	70,600	2,268,270	-0.42
VNM	196,775.68	113,000	1,397,750	7.62
BID	159,674.12	39,700	1,994,890	4.47
GAS	136,847.43	71,500	688,000	2.73
SAB	110,428.62	172,200	45,790	0.12
CTG	79,494.69	21,350	5,828,440	2.15
MSN	74,695.68	63,900	2,573,510	4.75
TCB	71,752.87	20,500	3,351,270	8.47

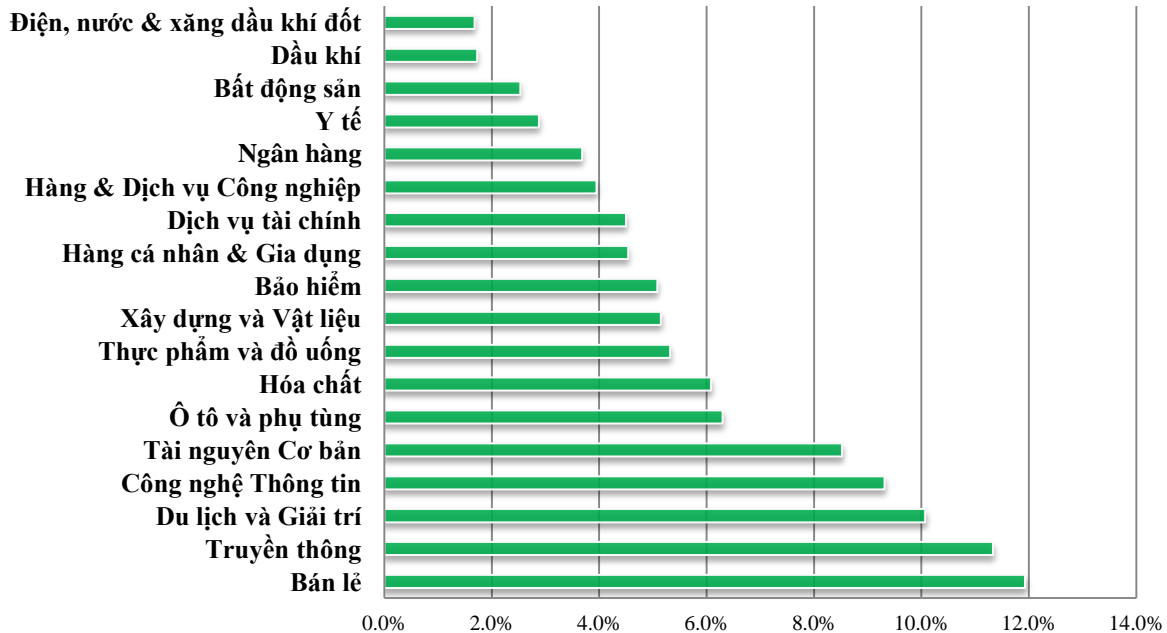
**Biến động giá cổ phiếu top vốn hóa lớn HNX**

CP	Vốn hóa	Giá đóng cửa	KLGD TB 5 ngày	% thay đổi 1 tuần
ACB	35,582.58	21,400	3,825,900	0.00
SHB	30,191.80	17,200	2,679,400	1.18
VCG	11,131.11	25,200	28,900	-0.79
VCS	10,258.72	66,100	348,800	3.61
PVI	7,465.52	33,400	27,200	9.51
VIF	6,125.00	16,600	1,002	1.16
PVS	6,117.97	12,800	4,002,600	5.79
IDC	5,070.00	16,900	19,500	0.00
DGC	4,126.67	31,900	207,800	11.54
NTP	3,524.08	35,900	48,800	7.81

**Hoạt động khối ngoại trên HSX, HNX, UpCom**



**Biến động giá trong tuần theo nhóm ngành**



## ĐIỀU KHOẢN SỬ DỤNG

Báo cáo này và/hoặc bất kỳ nhận định, thông tin nào trong báo cáo này không phải là các lời chào mua hay bán bất kỳ một sản phẩm tài chính, chứng khoán nào được phân tích trong báo cáo và cũng không là sản phẩm tư vấn đầu tư hay ý kiến tư vấn đầu tư nào của VCBS hay các đơn vị/thành viên liên quan đến VCBS. Do đó, nhà đầu tư chỉ nên coi báo cáo này là một nguồn tham khảo. VCBS không chịu bất kỳ trách nhiệm nào trước những kết quả ngoài ý muốn khi quý khách sử dụng các thông tin trên để kinh doanh chứng khoán.

Tất cả những thông tin nêu trong báo cáo phân tích đều đã được thu thập, đánh giá với mức cẩn trọng tối đa có thể. Tuy nhiên, do các nguyên nhân chủ quan và khách quan từ các nguồn thông tin công bố, VCBS không đảm bảo về tính xác thực của các thông tin được đề cập trong báo cáo phân tích cũng như không có nghĩa vụ phải cập nhật những thông tin trong báo cáo sau thời điểm báo cáo này được phát hành.

Báo cáo này thuộc bản quyền của VCBS. Mọi hành động sao chép một phần hoặc toàn bộ nội dung báo cáo và/hoặc xuất bản mà không có sự cho phép bằng văn bản của VCBS đều bị nghiêm cấm.

## THÔNG TIN LIÊN HỆ

**TRẦN MINH HOÀNG**

Trưởng phòng Phân tích & Nghiên cứu

[tmhoang@vcbs.com.vn](mailto:tmhoang@vcbs.com.vn)

**NGUYỄN HOÀNG MINH**

Chiến lược gia thị trường

[nhminh@vcbs.com.vn](mailto:nhminh@vcbs.com.vn)

**HOÀNG TÙNG VŨ**

Chuyên viên Thị trường

[htvu@vcbs.com.vn](mailto:htvu@vcbs.com.vn)