

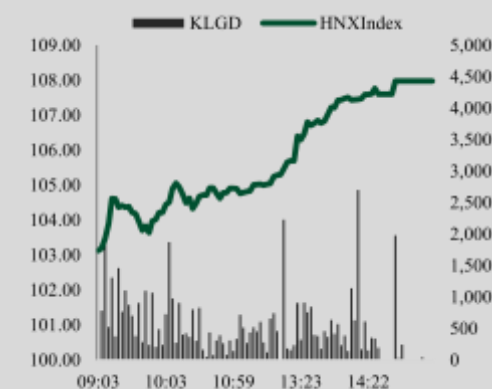
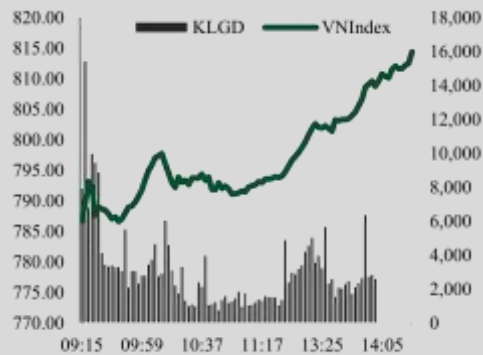
### TIÊU ĐIỂM

**VN – Index hồi phục mạnh sau 2 phiên giảm điểm sâu, bất chấp thông tin số ca mắc Covid-19 trong cộng đồng tại Việt Nam tiếp tục gia tăng. Thanh khoản tiếp tục ở mức cao giống như phiên trước cả về giá trị và khối lượng giao dịch.**

Thông kê thị trường	HSX	HNX
Index	813.36	107.98
Thay đổi	+3.59%	+5.00%
KLGD (cổ phiếu)	328,490,834	53,145,615
GTGD (tỷ VND)	5,028.52	439.55

Số cổ phiếu tăng giá	360	126
Số cổ phiếu đứng giá	27	39
Số cổ phiếu giảm giá	49	39

Sản phẩm phái sinh	Chỉ số	Thay đổi
VN30F1M	741.70	+30.10
VN30F2M	740.00	+29.40
VN30F1Q	733.30	+25.40
VN30F2Q	742.80	+30.90



### VN INDEX HỒI PHỤC BẮT NGỜ VƯỢT 800

- **VN – Index hồi phục mạnh sau 2 phiên giảm điểm sâu, bất chấp thông tin số ca mắc Covid-19 trong cộng đồng tại Việt Nam tiếp tục gia tăng. Thanh khoản tiếp tục ở mức cao giống như phiên trước cả về giá trị và khối lượng giao dịch.**
- Sau phiên ATO, VN-Index và VN30 đều biến động nhẹ quanh tham chiếu. Tuy nhiên lực cầu bắt đáy tại vùng giá thấp tăng nhanh từ sau 10h35 đã đẩy nhiều cổ phiếu lên sát mức giá trần. Các cổ phiếu trong rổ VN30 như VCB, VHM, VNM... đều ghi nhận mức tăng trên 4.00%. Sang tới phiên chiều, đà tăng của VN – Index tiếp tục được nới rộng lên tới gần 30 điểm và giúp chỉ số chung lấy lại mốc 800, vẫn nhờ nhóm cổ phiếu “trụ” vốn đã tăng mạnh trong phiên sáng tiếp tục nới rộng đà tăng như VCB, VHM, VNM, HPG,... và đặc biệt là diễn biến tăng trần của cổ phiếu VHM. Mặc dù áp lực chốt lời có diễn ra khiến đà giảm của VN – Index bị thu hẹp đôi chút, tuy nhiên kết phiên thì chỉ số này vẫn ghi nhận mức tăng gần 29 điểm. Thanh khoản thị trường không thay đổi nhiều so với phiên trước với tổng giá trị giao dịch đạt khoảng 5,917 tỷ đồng trên cả ba sàn. Kết phiên, VN Index tăng 28.19 điểm (+3.59%) lên 813.36 điểm, còn HNX dừng tại 107.98 điểm (+5.00%).
- Thị trường bắt đầu có những chuyển biến tích cực hơn, thể hiện qua việc thanh khoản cải thiện đi cùng với những nhịp tăng mạnh của chỉ số chung. Nếu đà phục hồi tiếp tục diễn ra trong những phiên sắp tới đi kèm thanh khoản ổn định, tâm lý giao dịch trên thị trường sẽ dần trở nên tích cực hơn. Mặt khác, một số chỉ báo động lượng cũng đã bắt đầu hồi phục sau khi tiến vào vùng quá bán có thể kích hoạt một nhịp tăng ngắn hạn trong một vài phiên tới.

#### Khuyến nghị

- Nhà đầu tư có thể chờ đợi thêm một hoặc hai phiên tới để quan sát thêm diễn biến trong phiên cũng như các thông tin mới trên thị trường quốc tế trước khi giải ngân, tuy nhiên chúng tôi cũng lưu ý rằng rủi ro thị trường biến động mạnh vì dịch Covid-19 vẫn là đáng kể tại thời điểm này và do đó nhà đầu tư vẫn nên ưu tiên nắm giữ tỷ trọng tiền mặt ở mức cao hơn so với cổ phiếu.
- **Tham khảo thêm top 10 doanh nghiệp có lợi nhuận sau thuế tăng trưởng trong Q2.2020 so với cùng kỳ năm ngoái trong phần Thống kê thị trường của báo cáo này.**

#### Đánh giá triển vọng thị trường

Ngắn hạn	Trung hạn	Dài hạn
TRUNG TÍNH	TRUNG TÍNH	TÍCH CỰC

### Một số tin tức đáng chú ý

- **WHO xác nhận 'tình trạng khẩn cấp y tế nghiêm trọng nhất' khi làn sóng Covid-19 tái phát mạnh ở nhiều nước.** Ngày 27/7, Tổng giám đốc tổ chức Y tế thế giới (WHO) Tedros Adhanom Ghebreyesus cho biết ông sẽ triệu tập cuộc họp với Ủy ban khẩn cấp của WHO trong tuần này để xem xét lại cách đánh giá về đại dịch khi số ca nhiễm tăng mạnh trở lại ở nhiều nước Châu Á, Châu Âu
- **Giá xăng RON95 giữ nguyên, E5RON92 tăng nhẹ kể từ 15 giờ chiều nay.** Từ 15 giờ chiều 28/7, giá xăng E5RON92 trong nước tăng 151 đồng/lít lên 14.409 đồng/lít. Trong khi đó, giá xăng RON95 được giữ nguyên.

## GÓC NHÌN KỸ THUẬT



VN Index giảm mạnh, thanh khoản cao hơn so với trung bình các phiên trước, cho tín hiệu điều chỉnh ngắn hạn. Chỉ số RSI tiến vào vùng quá bán cho thấy khả năng nhịp điều chỉnh sẽ sớm kết thúc. Ngưỡng kháng cự tại 900 - 910, ngưỡng hỗ trợ tại 750 - 760.

## GÓC NHÌN CHUYÊN GIA

### Triển vọng TTCK 2H.2020 – “...chưa phải “cú sốc” cuối cùng tới TTCK trong năm 2020”

**Thực trạng khống chế dịch tại Việt Nam là điểm sáng toàn cầu, nhưng nguy cơ bùng phát dịch luôn cận kề** - đặc biệt là trong bối cảnh độ mở lớn của nền kinh tế và mối quan hệ rộng rãi với thế giới của Việt Nam.

**Chúng tôi cho rằng triển vọng về vaccine Covid-19 trong năm 2020 là không khả thi.** Với hiểu biết tốt nhất của chúng tôi, việc nghiên cứu và phát triển vaccine đòi hỏi nguồn lực đầu tư rất lớn cả về tài chính và nền tảng công nghệ. Tiếp theo, các bước sau đó liên quan đến thử nghiệm để đảm bảo hoạt lực và tính an toàn cho vaccine ở các môi trường khác nhau cũng cần nhiều thời gian để tiến hành. Và cuối cùng, các cơ sở nghiên cứu và phòng thí nghiệm có thể nghiên cứu tìm ra vaccine nhưng sản xuất quy mô lớn phải dựa vào các công ty dược phẩm lớn, mà các công ty này luôn luôn quan ngại ba yếu tố là: (1) lợi nhuận; (2) xử lý trách nhiệm khi xảy ra sự cố vaccine; và (3) sở hữu bản quyền vaccine. Do đó, sẽ tốn nhiều thời gian để đàm phán một thỏa thuận đáp ứng các yêu cầu này chỉ trong năm 2020.

Chúng tôi tin tưởng rằng Việt Nam sẽ khống chế thành công diễn biến dịch lần này và theo đó hạn chế tác động tiêu cực đến kinh tế - xã hội, nhưng đồng thời cũng nhấn mạnh rằng **những gì chúng ta đã chứng kiến từ đầu năm 2020 đến hiện tại nhiều khả năng chưa phải là “cú sốc” cuối cùng tới TTCK trong năm 2020.** Hệ quả là, mức độ biến động của TTCK năm 2020 sẽ mạnh hơn nhiều so với năm 2019.

Chúng tôi dự báo **TTCK sẽ chịu tác động tiêu cực của dịch Covid 19 trong nửa đầu năm và dần phục hồi trở lại trong nửa cuối năm 2020.** Theo đó, chúng tôi đưa ra 3 kịch bản cho năm 2020 và **kịch bản cơ sở là mức cao nhất trong năm của các chỉ số chính được dự báo giảm ~10-15% so với “đỉnh” của năm 2019.** Tuy nhiên, Khối lượng và Giá trị giao dịch trung bình phiên được dự báo tiếp tục tích cực trong phần còn lại của 2020, với mức tăng chung cả năm khoảng +30% yoy. **Đặc biệt, khoảng dao động của VN Index được kỳ vọng lớn hơn nhiều so với 2019, trong khoảng 250-300 điểm.**

Lược trích [Báo cáo Ảnh hưởng của Covid-19 và Triển vọng TTCK 6 tháng cuối năm 2020 của VCBS](#) (click để xem chi tiết)

**THỐNG KÊ THỊ TRƯỜNG**
**TOP 5 CP LÀM TĂNG CHỈ SỐ**
**HOSE**

CP	Giá	% thay đổi	TĐCS	KLGD
VHM	75,800	6.91	4.680	2.56MLN
VNM	109,900	6.29	3.228	1.39MLN
BID	37,850	6.47	2.638	1.19MLN
GAS	67,800	5.94	2.074	683,540
VCB	78,500	1.95	1.586	910,690

**HNX**

CP	Giá	% thay đổi	TĐCS	KLGD
ACB	22,900	5.05	1.749	2.60MLN
SHB	11,200	9.80	1.503	2.00MLN
VCS	58,400	9.98	0.171	267,300
SHS	10,300	9.57	0.131	2.99MLN
PVS	11,300	4.63	0.120	4.25MLN

**TOP 5 CP LÀM GIẢM CHỈ SỐ**
**HOSE**

Mã	Giá	% thay đổi	TĐCS	KLGD
VJC	96,500	-1.43	-0.216	334,050
PGD	27,650	-6.90	-0.053	26,310
SGR	18,700	-6.97	-0.018	12,110
DTL	10,950	-6.81	-0.014	120
SC5	17,650	-15.55	-0.014	1,430

**HNX**

CP	Giá	% thay đổi	TĐCS	KLGD
S99	15,900	-1.85	-0.014	546,400
RCL	19,400	-9.77	-0.012	1,000
API	8,100	-10.00	-0.012	100
MAS	27,500	-9.84	-0.008	2,900
BTS	4,500	-10.00	-0.006	18,600

**TOP 5 CP TĂNG GIÁ MẠNH NHẤT ĐI CÙNG KHỐI LƯỢNG GIAO DỊCH ĐỘT BIẾN**
**HOSE**

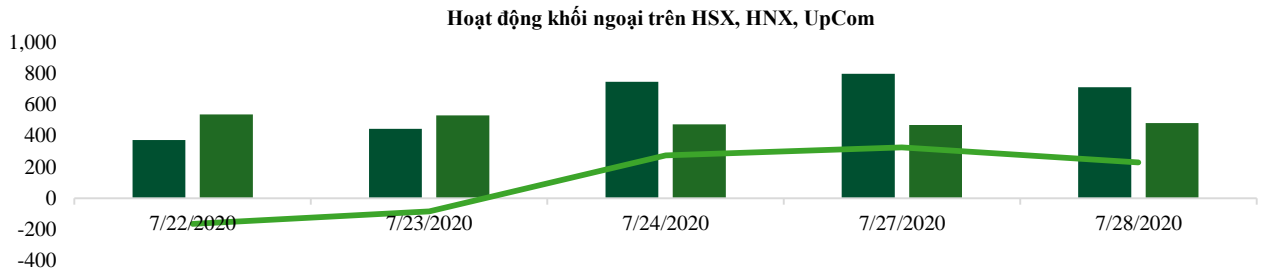
Mã	Vốn hóa	Giá	KLGD	% thay đổi giá
HSG	4,621.12	10,400	15,105,730	7.00
STK	995.51	14,600	152,430	6.96
ICT	595.42	18,500	149,640	6.94
IMP	2,722.18	42,400	70,740	6.94
TPB	17,025.55	20,850	211,440	6.92

**HNX**

Mã	Vốn hóa	Giá	KLGD	% thay đổi giá
ART	213.23	2,200	2,098,300	10.00
VCS	9,063.68	58,400	267,300	9.98
L14	1,046.07	56,600	92,000	9.90
VIX	1,136.70	8,900	962,000	9.88
NHA	195.55	11,200	86,400	9.80

**TOP 10 DOANH NGHIỆP CÓ LỢI NHUẬN SAU THUẾ TĂNG TRƯỞNG SO VỚI CÙNG KỲ**

STT	Mã	LNST Q2.2019 (Tỷ VND)	LNST Q2.2020 (Tỷ VND)	% thay đổi
1	DBC	7.53	401.36	5228.80%
2	VDS	4.09	101.39	2381.13%
3	PGV	81.74	1,114.92	1263.91%
4	DPM	36.34	308.29	748.36%
5	VIX	10.11	70.78	599.84%
6	CTS	15.72	102.00	548.73%
7	TVS	17.16	110.81	545.71%
8	PHR	65.70	344.63	424.54%
9	BSI	20.12	93.34	363.80%
10	SHS	54.73	219.47	301.04%



## TOP 5 CP MUA RÒNG CỦA NĐTNN

### HOSE

Mã	Giá	GT mua (VND)	GT Bán (VND)	Gia trị ròng (VND)
VHM	75,800	92,773.77	45,682.79	47,090.97
HPG	27,350	60,285.68	36,505.62	23,780.06
VNM	109,900	97,049.51	76,614.79	20,434.72
POW	9,310	20,728.18	1,378.08	19,350.11
MBB	16,300	23,252.96	8,108.78	15,144.18

## TOP 5 CP BÁN RÒNG CỦA NĐTNN

### HOSE

Mã	Giá	GT mua (VND)	GT Bán (VND)	Gia trị ròng (VND)
VJC	96,500	1,594.56	14,193.55	12,598.99
VRE	27,200	37,621.02	49,355.61	11,734.60
HSG	10,400	8,722.36	15,462.07	6,739.71
NLG	25,600	851.32	6,159.63	5,308.30
MSN	50,500	32,464.80	37,673.57	5,208.77

### HNX

Mã	Giá	GT mua (VND)	GT Bán (VND)	Gia trị ròng (VND)
VCS	58,400	3,411.18	968.90	2,442.28
DHT	54,800	1,404.92	-	1,404.92
HUT	2,000	760.00	-	760.00
IDV	42,000	232.12	-	232.12
PGN	13,400	81.84	-	81.84

### HNX

Mã	Giá	GT mua (VND)	GT Bán (VND)	Gia trị ròng (VND)
PLC	14,300	-	283.37	283.37
VIX	8,900	-	249.00	249.00
SD6	2,100	-	151.40	151.40
AMV	15,400	39.40	169.40	130.00
DNP	17,900	-	126.38	126.38

### UPCOM

Mã	Giá	GT mua (VND)	GT Bán (VND)	Gia trị ròng (VND)
VEA	42,500	6,342.40	-	6,342.40
ACV	53,500	3,434.10	1,546.91	1,887.19
LTG	18,200	527.94	-	527.94
VTP	129,800	37,306.24	36,970.62	335.62
MCH	71,000	312.25	7.08	305.17

### UPCOM

Mã	Giá	GT mua (VND)	GT Bán (VND)	Gia trị ròng (VND)
KDF	29,000	-	751.32	751.32
VLC	23,900	-	615.31	615.31
BSR	6,200	24.15	547.39	523.24
PSL	24,500	-	149.33	149.33
PVP	6,900	-	23.80	23.80

## ĐIỀU KHOẢN SỬ DỤNG

Báo cáo này và/hoặc bất kỳ nhận định, thông tin nào trong báo cáo này không phải là các lời chào mua hay bán bất kỳ một sản phẩm tài chính, chứng khoán nào được phân tích trong báo cáo và cũng không là sản phẩm tư vấn đầu tư hay ý kiến tư vấn đầu tư nào của VCBS hay các đơn vị/thành viên liên quan đến VCBS. Do đó, nhà đầu tư chỉ nên coi báo cáo này là một nguồn tham khảo. VCBS không chịu bất kỳ trách nhiệm nào trước những kết quả ngoài ý muốn khi quý khách sử dụng các thông tin trên để kinh doanh chứng khoán.

Tất cả những thông tin nêu trong báo cáo phân tích đều đã được thu thập, đánh giá với mức cẩn trọng tối đa có thể. Tuy nhiên, do các nguyên nhân chủ quan và khách quan từ các nguồn thông tin công bố, VCBS không đảm bảo về tính xác thực của các thông tin được đề cập trong báo cáo phân tích cũng như không có nghĩa vụ phải cập nhật những thông tin trong báo cáo sau thời điểm báo cáo này được phát hành.

Báo cáo này thuộc bản quyền của VCBS. Mọi hành động sao chép một phần hoặc toàn bộ nội dung báo cáo và/hoặc xuất bản mà không có sự cho phép bằng văn bản của VCBS đều bị nghiêm cấm.

## THÔNG TIN LIÊN HỆ

**Trần Minh Hoàng**

Trưởng phòng Phân tích & Nghiên cứu

tmhoang@vcbs.com.vn

**Nguyễn Hoàng Minh**

Chiến lược gia thị trường

nhminh@vcbs.com.vn

**Hoàng Tùng Vũ**

Chiến lược gia thị trường

htvu@vcbs.com.vn