







DANH MỤC CỔ PHIẾU ĐẦU TƯ THAM KHẢO

PHÒNG PHÂN TÍCH VÀ NGHIÊN CỨU - VCBS

30/07/2020

CÁC CỔ PHIẾU ĐANG ĐƯỢC KHUYẾN NGHỊ

STT	MÃ	NGÀY KHUYẾN NGHỊ	TRẠNG THÁI	NGÀY MUA	VÙNG MUA KHUYẾN NGHỊ	GIÁ HIỆN TẠI	NGƯỠNG BÁN KHUYẾN NGHỊ 1	NGƯỠNG BÁN KHUYẾN NGHỊ 2	NGÀY BÁN	VÙNG GIÁ BÁN THAM CHIẾU	ƯỚC TÍNH % LÃI/LỖ	KỶ HẠN NĂM GIỮ DỰ KIẾN	GHI CHÚ
1	VSC	22/06/2020	Chờ mua		25.50 - 26.00	29.35	25.00	29.50				Trung hạn	Cổ phiếu có tiềm năng tăng trưởng và bắt đầu xuất hiện tín hiệu tăng giá
2	TCM	30/07/2020	Chờ mua		18.00 – 19.00	12.00	17.95	20.35				Ngắn hạn	Cổ phiếu phản ứng tương đối tích cực dù thị trường chung xuất hiện diễn biến tiêu cực
3	NLG	23/07/2020	Đang nắm giữ	24/07/2020	24.00 – 25.00	25.30	23.75	27.00			+3.27%	Ngắn hạn	Cổ phiếu phản ứng tương đối tích cực dù thị trường chung xuất hiện diễn biến tiêu cực

Ghi chú		Theo dõi / Chờ mua
		Đang nắm giữ / Đã rơi vào vùng giá khuyến nghị Mua
		Đã bán (chốt lãi)
		Đã bán (cắt lỗ)

CHIẾN LƯỢC GIAO DỊCH CỔ PHIẾU NLG



Cổ phiếu NLG:

- Cổ phiếu NLG đang có xu hướng tích lũy quanh vùng giá 25 và vẫn phản ứng tương đối tích cực dù thị trường chung xuất hiện nhiều diễn biến tiêu cực trong những phiên vừa qua.
- Khuyến nghị: Nhà đầu tư có thể giải ngân trong vùng 24.00 – 25.00 với kỳ vọng giá sẽ tiếp tục giữ vững được xu hướng tích lũy và dần đi lên khi thị trường ổn định trở lại. Lợi nhuận kỳ vọng ở mức ~10% (trung ương vùng giá quanh 27.00) và cắt lỗ nếu giá đóng cửa cuối phiên rơi xuống dưới 23.75.

DANH SÁCH KHUYẾN NGHỊ TRONG QUÁ KHỨ

STT	MÃ	NGÀY KHUYẾN NGHỊ	TRẠNG THÁI	NGÀY MUA	VÙNG MUA KHUYẾN NGHỊ	NGƯỠNG BÁN KHUYẾN NGHỊ 1	NGƯỠNG BÁN KHUYẾN NGHỊ 2	NGÀY BÁN	VÙNG GIÁ BÁN THAM CHIẾU	ƯỚC TÍNH % LÃI/LỖ	GHI CHÚ
23	VPB	09/07/2020	Đã bán	24/07/2020	21.00 - 22.00	20.80	24.00	29/07/2020	20.20	-6.05%	Đã rơi vào ngưỡng bán khuyến nghị 1 vào ngày 29/07
22	CSV	22/06/2020	Đã bán	29/06/2020	21.00 - 22.00	21.00	25.00	27/07/2020	20.30	-5.58%	Đã rơi vào ngưỡng bán khuyến nghị 1 vào ngày 27/07
21	VGC	09/07/2020	Đã bán	14/07/2020	19.50 - 20.00	19.00	22.00	27/07/2020	19.00	-3.80%	Đã rơi vào ngưỡng bán khuyến nghị 1 vào ngày 27/07
20	NKG	28/05/2020	Đã bán	29/05/2020	7.70 – 7.80	7.55	8.50	30/06/2020	7.55	-2.58%	Đã khuyến nghị bán ngày 29/06/2020 khi gần chạm ngưỡng bán khuyến nghị 1
19	BMP	15/05/2020	Đã bán	11/06/2020	50.00 - 51.00	49.00	58.00	16/06/2020	49.50 - 50.50	-0.99%	Đã khuyến nghị bán ngày 16/06/2020 do chạm ngưỡng bán khuyến nghị 1
18	VSC	03/06/2020	Đã bán	11/06/2020	29.20 – 29.80	28.50	34.00	16/06/2020	26.50 - 27.75	-8.05%	Đã khuyến nghị bán ngày 16/06/2020 do chạm ngưỡng bán khuyến nghị 1
17	DRC	04/05/2020	Đã bán	05/05/2020	19.00 – 19.50	18.70	22.00	15/06/2020	18.20 - 18.70	-4.16%	Đã khuyến nghị bán ngày 15/06/2020 do chạm ngưỡng bán khuyến nghị 1
16	CSV	20/04/2020	Đã chốt lãi	21/04/2020	20.50 - 21.00	19.70	23.50	02/06/2020	23.50 - 24.45	+15.54%	Đã khuyến nghị chốt lời ngày 02/06/2020 do vượt ngưỡng bán khuyến nghị 2

Ghi chú

	Đã chốt lãi / Điều chỉnh khuyến nghị khi chưa giải ngân
	Đã cắt lỗ
	Loại bỏ khuyến nghị

DANH SÁCH KHUYẾN NGHỊ TRONG QUÁ KHỨ

STT	MÃ	NGÀY KHUYẾN NGHỊ	TRẠNG THÁI	NGÀY MUA	VÙNG MUA KHUYẾN NGHỊ	NGƯỠNG BÁN KHUYẾN NGHỊ 1	NGƯỠNG BÁN KHUYẾN NGHỊ 2	NGÀY BÁN	VÙNG GIÁ BÁN THAM CHIẾU	ƯỚC TÍNH % LÃI/LỖ	GHI CHÚ
15	SJS	07/04/2020	Đã chốt lãi	08/04/2020	15.00 - 15.50	14.80	16.50	13/04/2020	18.25	+19.67%	Đã khuyến nghị chốt lời ngày 12/04/2020 do vượt ngưỡng bán khuyến nghị 2
14	ACB	23/03/2020	Đã chốt lãi	31/03/2020	17.50	16.90	19.00	07/04/2020	20.30-21.00	+18.00%	Đã khuyến nghị chốt lời ngày 07/04/2020 do vượt ngưỡng bán khuyến nghị 2
13	HND	23/03/2020	Đã bán	10/03/2020	14.50 - 15.00	14.30	17.00	24/03/2020	14.50	-1.69%	Đã khuyến nghị bán ngày 23/03/2020 do chạm ngưỡng bán khuyến nghị 1
12	MSN	05/03/2020	Đã bán	09/03/2020	52.50 – 53.50	49.50	60.00	17/03/2020	49.50	-6.60%	Đã khuyến nghị bán ngày 16/03/2020 do chạm ngưỡng bán khuyến nghị 1
11	DRC	20/02/2020	Đã bán	24/02/2020	22.60 – 23.10	22.00	26.00	05/03/2020	22.20 - 22.40	-2,41%	Đã khuyến nghị bán ngày 04/03/2020 do chạm ngưỡng bán khuyến nghị 1
10	VCB	07/02/2020	Đã bán	26/02/2020	84.50 - 85.00	83.50	93.00	02/03/2020	81.50 – 82.50	-3.24%	Đã khuyến nghị bán ngày 29/02/2020 do chạm ngưỡng bán khuyến nghị 1
9	DGW	20/02/2020	Đã bán	21/02/2020	26.50 – 27.00	27.30	26.00	25/02/2020	26.00 - 27.00	-0.93%	Đã khuyến nghị bán ngày 24/02/2020 do thị trường biến động mạnh bất thường

Ghi chú

Đã chốt lãi / Điều chỉnh khuyến nghị khi chưa giải ngân

Đã cắt lỗ

Loại bỏ khuyến nghị

DANH SÁCH KHUYẾN NGHỊ TRONG QUÁ KHỨ

STT	MÃ	NGÀY KHUYẾN NGHỊ	TRẠNG THÁI	NGÀY MUA	VÙNG MUA KHUYẾN NGHỊ	NGƯỠNG BÁN KHUYẾN NGHỊ 1	NGƯỠNG BÁN KHUYẾN NGHỊ 2	NGÀY BÁN	VÙNG GIÁ BÁN THAM CHIẾU	ƯỚC TÍNH % LÃI/LỖ	GHI CHÚ
8	DHC	06/02/2020	Đã bán	12/02/2020	37.50 – 38.00	36.70	36.50	25/02/2020	36.50 - 37.00	-2.65%	Đã khuyến nghị bán ngày 24/02/2020 do thị trường biến động mạnh bất thường
7	CVT	20/01/2020	Đã bán	30/01/2020	20.00 – 20.50	19.50	19.50	25/02/2020	19.50	-3.70%	Đã khuyến nghị bán ngày 24/02/2020 do thị trường biến động mạnh bất thường
6	BID	24/12/2019	Đã chốt lãi	03/02/2020	47.50 - 48.00	46.50	52.50	06/02/2020	53.00 - 54.00	+11.14%	Đã đạt ngưỡng bán khuyến nghị 2 (chốt lời) và về tài khoản phiên 06/02/2020
5	VGC	20/01/2020	Đã bán	30/01/2020	17.80 – 18.00	17.50	20.00	03/02/2020	17.20 – 17.50	-3.07%	Đã rơi vào ngưỡng bán khuyến nghị 1 (cắt lỗ) ngày 03/02/2020
4	FPT	05/11/2019	Đã bán	04/12/2019	54.00 - 54.50	53.50	60.00	31/01/2020	53.00 - 53.50	-1.84%	Đã rơi vào ngưỡng bán khuyến nghị 1 (cắt lỗ) ngày 31/01/2020
3	MWG	08/10/2019	Đã bán	22/11/2019	110.00 - 115.00	112.50	122.00	31/01/2020	112.00 - 112.50	-0.22%	Đã rơi vào ngưỡng bán khuyến nghị 1 (cắt lỗ) ngày 31/01/2020
2	VJC	31/12/2019	Đã bán	09/01/2020	144.50-145.00	140.00	143.50	31/01/2020	142.50 - 143.50	-1.21%	Đã chạm ngưỡng bán khuyến nghị 1 (dừng lỗ) trong phiên 31/01/2020
1	DRC	11/10/2019	Đã chốt lãi	31/10/2019	23.00 - 23.50	24.00	26.00	17/01/2020	26.00 – 26.50	+15.05%*	Đã chạm ngưỡng bán khuyến nghị 2 (chốt lãi) trong phiên 17/01/2020 *: Đã bao gồm cổ tức 5% bằng tiền ngày 09/12/2019

Ghi chú

Đã chốt lãi / Điều chỉnh khuyến nghị khi chưa giải ngân

Đã cắt lỗ

Loại bỏ khuyến nghị

ĐIỀU KHOẢN SỬ DỤNG & THÔNG TIN LIÊN HỆ

- Báo cáo này và/hoặc bất kỳ nhận định, thông tin nào trong báo cáo này không phải là các lời chào mua hay bán bất kỳ một sản phẩm tài chính, chứng khoán nào được phân tích trong báo cáo và cũng không là sản phẩm tư vấn đầu tư hay ý kiến tư vấn đầu tư nào của VCBS hay các đơn vị/thành viên liên quan đến VCBS. Do đó, nhà đầu tư chỉ nên coi báo cáo này là một nguồn tham khảo. VCBS không chịu bất kỳ trách nhiệm nào trước những kết quả ngoài ý muốn khi quý khách sử dụng các thông tin trên để kinh doanh chứng khoán.
- Tất cả những thông tin và khuyến nghị nêu trong báo cáo phân tích đều đã được thu thập, đánh giá với mức cẩn trọng tối đa có thể. Tuy nhiên, do các nguyên nhân chủ quan và khách quan từ các nguồn thông tin công bố, VCBS không đảm bảo về tính xác thực của các thông tin được đề cập trong báo cáo phân tích cũng như không có nghĩa vụ phải cập nhật những thông tin trong báo cáo sau thời điểm báo cáo này được phát hành.
- Báo cáo này thuộc bản quyền của VCBS. Mọi hành động sao chép một phần hoặc toàn bộ nội dung báo cáo và/hoặc xuất bản mà không có sự cho phép bằng văn bản của VCBS đều bị nghiêm cấm.

Trần Minh Hoàng

Trưởng phòng Phân tích

tmhoang@vcbs.com.vn

Nguyễn Hoàng Minh

Trưởng bộ phận Chiến lược thị trường

nhminh@vcbs.com.vn