







DANH MỤC CỔ PHIẾU ĐẦU TƯ THAM KHẢO

PHÒNG PHÂN TÍCH VÀ NGHIÊN CỨU - VCBS

16/09/2020

CÁC CỔ PHIẾU ĐANG ĐƯỢC KHUYẾN NGHỊ

STT	MÃ	NGÀY KHUYẾN NGHỊ	TRẠNG THÁI	NGÀY MUA	VÙNG MUA KHUYẾN NGHỊ	GIÁ HIỆN TẠI	NGƯỠNG BÁN KHUYẾN NGHỊ 1	NGƯỠNG BÁN KHUYẾN NGHỊ 2	NGÀY BÁN	VÙNG GIÁ BÁN THAM CHIẾU	ƯỚC TÍNH % LÃI/LỖ	KỶ HẠN NĂM GIỮ DỰ KIẾN	GHI CHÚ
1	GMD	11/09/2020	Chờ mua		22.00 - 22.50	23.40	21.50	24.50				Ngắn hạn	Cổ phiếu thu hút được dòng tiền và xuất hiện tín hiệu về một xu hướng tăng ngắn hạn
2	GVR	03/09/2020	Đang nắm giữ	04/09/2020	11.50 - 12.00	12.65	11.30	13.50			+7.66%	Trung hạn	Cổ phiếu thu hút được dòng tiền và xuất hiện tín hiệu về một xu hướng tăng ngắn hạn
3	SHB	15/09/2020	Đang nắm giữ	16/09/2020	14.00 - 14.50	14.30	13.80	15.80			0%	Ngắn hạn	Cổ phiếu thu hút được dòng tiền và xuất hiện tín hiệu về một xu hướng tăng ngắn hạn

Ghi chú		Theo dõi / Chờ mua
		Đang nắm giữ / Đã rơi vào vùng giá khuyến nghị Mua
		Đã bán (chốt lãi)
		Đã bán (cắt lỗ)

CHIẾN LƯỢC GIAO DỊCH CỔ PHIẾU GVR & SHB



Cổ phiếu GVR:

- Cổ phiếu GVR đang tiến dần về đường MA20 sau khi chạm dải Bollinger band trên và nhiều khả năng kiểm định lại tại ngưỡng 11.5. Khối lượng và biên độ giao dịch giảm dần cho thấy cổ phiếu đang vào giai đoạn tích lũy sau giai đoạn tăng khá.
- Khuyến nghị: Nhà đầu tư có thể giải ngân trong vùng 11.50 – 12.00 với kỳ vọng giá sẽ bật tăng trở lại sau khi chạm đường MA20. Lợi nhuận kỳ vọng ở mức ~15% (tương đương vùng giá quanh 12.80) và cắt lỗ nếu giá đóng cửa cuối phiên rơi xuống dưới 11.30.

Cổ phiếu SHB:

- Cổ phiếu SHB sau khi cắt đường MA 100, xuất hiện tín hiệu điều chỉnh sau khi chạm dải trên Bollinger Band MA20. Biên độ nền nhỏ và hẹp cùng thanh khoản thấp cho thấy SHB có thể sẽ tiếp tục đi lên zig zag sau sóng tăng điểm kéo dài từ giá 10.00.
- Khuyến nghị: Nhà đầu tư có thể giải ngân khi chỉ số điều chỉnh về biên dưới của dải Bollinger Band MA20, cũng là gần chạm đường MA 50, tương đương với vùng giá 14.00 - 14.50. Lợi nhuận kỳ vọng ở mức +10% (tương đương với giá 15.80), cắt lỗ nếu giá rơi xuống dưới 13.80

DANH SÁCH KHUYẾN NGHỊ TRONG QUÁ KHỨ

STT	MÃ	NGÀY KHUYẾN NGHỊ	TRẠNG THÁI	NGÀY MUA	VÙNG MUA KHUYẾN NGHỊ	NGƯỠNG BÁN KHUYẾN NGHỊ 1	NGƯỠNG BÁN KHUYẾN NGHỊ 2	NGÀY BÁN	VÙNG GIÁ BÁN THAM CHIẾU	ƯỚC TÍNH % LÃI/LỖ	GHI CHÚ
15	GEG	05/08/2020	Đã bán	13/08/2020	17.00 - 17.50	16.50	20.00	15/09/2020	20.00	+15.94%	Đã khuyến nghị chốt lời ngày 14/09/2020 ngay trước khi giá chạm ngưỡng bán khuyến nghị 2
14	VSC	04/08/2020	Đã bán	11/08/2020	30.00 - 31.00	29.50	33.50	25/08/2020	33.70	+10.49%	Đã khuyến nghị chốt lời ngày 25/08/2020 khi giá chạm ngưỡng bán khuyến nghị 2
13	NLG	23/07/2020	Đã bán	24/07/2020	24.00 – 25.00	23.75	26.50 - 27.00	17/08/2020	26.50	+8.16%	Đã khuyến nghị chốt lời ngày 14/08/2020 khi giá chạm ngưỡng bán khuyến nghị 2
12	TCM	30/07/2020	Đã chốt lãi	31/07/2020	18.00 – 19.00	17.90	20.50	05/08/2020	22.00	18.92%	Đã khuyến nghị chốt lời ngày 05/08/2020 khi đã vượt ngưỡng bán khuyến nghị 2
11	VPB	09/07/2020	Đã bán	24/07/2020	21.00 - 22.00	20.80	24.00	29/07/2020	20.20	-6.05%	Đã rơi vào ngưỡng bán khuyến nghị 1 vào ngày 29/07
10	CSV	22/06/2020	Đã bán	29/06/2020	21.00 - 22.00	21.00	25.00	27/07/2020	20.30	-5.58%	Đã rơi vào ngưỡng bán khuyến nghị 1 vào ngày 27/07
9	VGC	09/07/2020	Đã bán	14/07/2020	19.50 - 20.00	19.00	22.00	27/07/2020	19.00	-3.80%	Đã rơi vào ngưỡng bán khuyến nghị 1 vào ngày 27/07
8	NKG	28/05/2020	Đã bán	29/05/2020	7.70 – 7.80	7.55	8.50	30/06/2020	7.55	-2.58%	Đã khuyến nghị bán ngày 29/06/2020 khi gần chạm ngưỡng bán khuyến nghị 1

Ghi chú		Đã chốt lãi / Điều chỉnh khuyến nghị khi chưa giải ngân
		Đã cắt lỗ
		Loại bỏ khuyến nghị

DANH SÁCH KHUYẾN NGHỊ TRONG QUÁ KHỨ

STT	MÃ	NGÀY KHUYẾN NGHỊ	TRẠNG THÁI	NGÀY MUA	VÙNG MUA KHUYẾN NGHỊ	NGŨỜNG BÁN KHUYẾN NGHỊ 1	NGŨỜNG BÁN KHUYẾN NGHỊ 2	NGÀY BÁN	VÙNG GIÁ BÁN THAM CHIẾU	ƯỚC TÍNH % LÃI/LỖ	GHI CHÚ
7	BMP	15/05/2020	Đã bán	11/06/2020	50.00 - 51.00	49.00	58.00	16/06/2020	49.50 - 50.50	-0.99%	Đã khuyến nghị bán ngày 16/06/2020 do chạm ngưỡng bán khuyến nghị 1
6	VSC	03/06/2020	Đã bán	11/06/2020	29.20 – 29.80	28.50	34.00	16/06/2020	26.50 - 27.75	-8.05%	Đã khuyến nghị bán ngày 16/06/2020 do chạm ngưỡng bán khuyến nghị 1
5	DRC	04/05/2020	Đã bán	05/05/2020	19.00 – 19.50	18.70	22.00	15/06/2020	18.20 - 18.70	-4.16%	Đã khuyến nghị bán ngày 15/06/2020 do chạm ngưỡng bán khuyến nghị 1
4	CSV	20/04/2020	Đã chốt lãi	21/04/2020	20.50 - 21.00	19.70	23.50	02/06/2020	23.50 - 24.45	+15.54%	Đã khuyến nghị chốt lời ngày 02/06/2020 do vượt ngưỡng bán khuyến nghị 2
3	SJS	07/04/2020	Đã chốt lãi	08/04/2020	15.00 - 15.50	14.80	16.50	13/04/2020	18.25	+19.67%	Đã khuyến nghị chốt lời ngày 12/04/2020 do vượt ngưỡng bán khuyến nghị 2
2	ACB	23/03/2020	Đã chốt lãi	31/03/2020	17.50	16.90	19.00	07/04/2020	20.30-21.00	+18.00%	Đã khuyến nghị chốt lời ngày 07/04/2020 do vượt ngưỡng bán khuyến nghị 2
1	HND	23/03/2020	Đã bán	10/03/2020	14.50 - 15.00	14.30	17.00	24/03/2020	14.50	-1.69%	Đã khuyến nghị bán ngày 23/03/2020 do chạm ngưỡng bán khuyến nghị 1

Ghi chú

Đã chốt lãi / Điều chỉnh khuyến nghị khi chưa giải ngân

Đã cắt lỗ

Loại bỏ khuyến nghị

ĐIỀU KHOẢN SỬ DỤNG & THÔNG TIN LIÊN HỆ

- Báo cáo này và/hoặc bất kỳ nhận định, thông tin nào trong báo cáo này không phải là các lời chào mua hay bán bất kỳ một sản phẩm tài chính, chứng khoán nào được phân tích trong báo cáo và cũng không là sản phẩm tư vấn đầu tư hay ý kiến tư vấn đầu tư nào của VCBS hay các đơn vị/thành viên liên quan đến VCBS. Do đó, nhà đầu tư chỉ nên coi báo cáo này là một nguồn tham khảo. VCBS không chịu bất kỳ trách nhiệm nào trước những kết quả ngoài ý muốn khi quý khách sử dụng các thông tin trên để kinh doanh chứng khoán.
- Tất cả những thông tin và khuyến nghị nêu trong báo cáo phân tích đều đã được thu thập, đánh giá với mức cẩn trọng tối đa có thể. Tuy nhiên, do các nguyên nhân chủ quan và khách quan từ các nguồn thông tin công bố, VCBS không đảm bảo về tính xác thực của các thông tin được đề cập trong báo cáo phân tích cũng như không có nghĩa vụ phải cập nhật những thông tin trong báo cáo sau thời điểm báo cáo này được phát hành.
- Báo cáo này thuộc bản quyền của VCBS. Mọi hành động sao chép một phần hoặc toàn bộ nội dung báo cáo và/hoặc xuất bản mà không có sự cho phép bằng văn bản của VCBS đều bị nghiêm cấm.

Trần Minh Hoàng

Trưởng phòng Phân tích

tmhoang@vcbs.com.vn

Nguyễn Hoàng Minh

Trưởng bộ phận Chiến lược thị trường

nhminh@vcbs.com.vn