

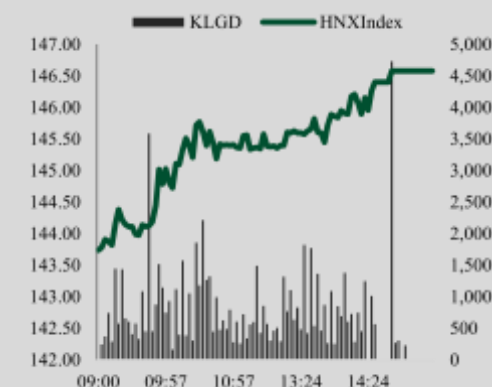
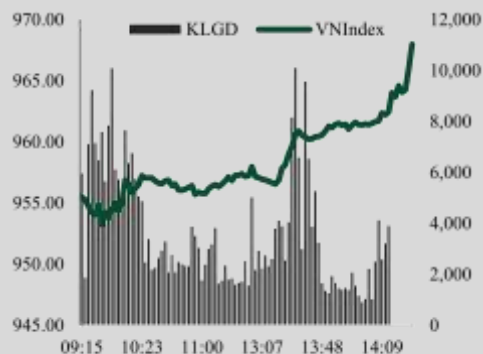
### TIÊU ĐIỂM

VN Index quay trở lại xu hướng tăng tích cực và tiến sát mốc 970 với sự đồng thuận chung trên thị trường. Thanh khoản thị trường vẫn được duy trì khá ổn định ở trên mức trung bình 2 tuần giao dịch gần nhất.

Thông kê thị trường	HSX	HNX
Index	968.90	146.58
Thay đổi	1.90%	2.25%
KLGD (cổ phiếu)	400,955,086	72,381,874
GTGD (tỷ VND)	7,904.24	1,275.39

Số cổ phiếu tăng giá	320	105
Số cổ phiếu đứng giá	74	66
Số cổ phiếu giảm giá	104	48

Sản phẩm phái sinh	Chỉ số	Thay đổi
VN30F1M	938.00	21.10
VN30F2M	939.30	19.30
VN30F1Q	937.00	19.00
VN30F2Q	938.80	20.80



### VN INDEX BẮT TĂNG MẠNH SAU KHI CHẠM 950

- VN Index quay trở lại xu hướng tăng tích cực và tiến sát mốc 970 với sự đồng thuận chung trên thị trường. Thanh khoản thị trường vẫn được duy trì khá ổn định ở trên mức trung bình 2 tuần giao dịch gần nhất.
- VN Index mở cửa vượt mốc 955 điểm nhưng sau đó chủ yếu giằng co quanh mốc này trong suốt nửa đầu phiên sáng. Tuy nhiên lực cầu bắt đáy gia tăng nhanh chóng trên một số cổ phiếu vốn hóa lớn như VRE, HPG, VHM,... vào nửa sau phiên sáng khiến VN Index ghi nhận mức tăng gần 7 điểm lên sát mức 960 điểm khi kết phiên sáng. Phiên chiều chứng kiến sự vượt trội của phe mua, với lực cầu gia tăng nhanh và mạnh trên các cổ phiếu Ngân hàng mang tính dẫn dắt như VCB, CTG,... cùng với các cổ phiếu vốn hóa lớn khác như VHM, VIC, HPG,... khiến chỉ số nới rộng đà tăng lên gần 20 điểm khi kết phiên. Giá trị giao dịch đạt khoảng 10,477 tỷ VND trên cả 3 sàn. Kết thúc phiên giao dịch, chỉ số VN Index tăng 18.11 điểm (+1.90%) đạt 968.90 điểm và đây cũng là mức cao nhất trong cả phiên hôm nay, trong khi HNX – Index dừng tại 146.58 điểm (+2.25%).
- Chỉ số VN – Index hồi phục mạnh sau khi rơi về ngưỡng 950 điểm, cho thấy đây là ngưỡng hỗ trợ “mềm” tương đối đáng tin cậy trong ngắn hạn. Mặt khác, một số chỉ báo động lượng cũng đã bắt đầu hồi phục trở lại có thể kích hoạt một nhịp tăng ngắn hạn trong một vài phiên tới.

#### Khuyến nghị

- Phiên tăng hôm nay mở ra xu hướng tăng ngắn hạn và tạo cơ hội cho các nhà đầu tư theo “lướt sóng”. Theo đó, nhà đầu tư có thể bắt đầu xem xét giải ngân với tỷ trọng vừa phải trên nhóm cổ phiếu trụ dẫn dắt thị trường cho mục tiêu lướt sóng ngắn hạn, nhưng cần chú ý tuân thủ nguyên tắc đầu tư nhằm bảo vệ thành quả đầu tư đặc biệt là trong trường hợp VN Index tiệm cận vùng 980 - 1,000 điểm.
- *Tham khảo thêm top 10 doanh nghiệp có lợi nhuận sau thuế tăng trưởng trong Q3.2020 so với cùng kỳ năm ngoái trong phần Thống kê thị trường của báo cáo này.*

#### Đánh giá triển vọng thị trường

Ngắn hạn	Trung hạn	Dài hạn
TRUNG TÍNH	TRUNG TÍNH	TÍCH CỰC

### Một số tin tức đáng chú ý

- **Chính phủ: Phấn đấu tăng trưởng cả năm từ 2,5 - 3%.** Để hoàn thành mức cao nhất mục tiêu, chỉ tiêu kế hoạch phát triển kinh tế - xã hội năm 2020, trong thời gian còn lại của năm, Chính phủ yêu cầu các bộ, ngành, địa phương tiếp tục nỗ lực thực hiện “mục tiêu kép”, phấn đấu đạt mức tăng trưởng cả năm từ 2,5 - 3%...
- **Giá dầu vọt 3% vào ngày thứ Hai (16/11)**, bù đắp mức giảm trong phiên trước đó khi Moderna cho biết vắc-xin thử nghiệm của họ có hiệu quả 94.5% trong việc ngăn ngừa Covid-19, CNBC đưa tin.

## GÓC NHÌN KỸ THUẬT

### VN Index



VN Index tăng điểm mạnh trong phiên hôm nay, đường giá đang nằm phía trên MA200, MA20 và MA10 cho thấy xu hướng tăng tạm thời chưa bị đảo ngược. Chỉ số RSI(14) đang có xu hướng đi vào vùng trung tính có thể sẽ khiến cho lực bán sụt giảm trong phiên tiếp theo. Kỳ vọng chỉ số sẽ tiếp tục đà hồi phục và chinh phục ngưỡng 975 điểm trong những phiên sắp tới. Ngưỡng kháng cự tại 970 – 975, ngưỡng hỗ trợ tại 900 – 905.

## GÓC NHÌN DOANH NGHIỆP

### Tổng công ty Cảng hàng không Việt Nam (ACV)

**KQKD:** KQKD của ACV trong Q3.2020 đã ghi nhận sự phục hồi tích cực nhưng vẫn ở mức thấp so với cùng kì. Tính chung 9T.2020, doanh thu của ACV đạt 6.124 tỷ đồng (-54,7% yoy), LNST đạt 1.332 tỷ đồng (-77,5% yoy).

**Triển vọng:** Mặc dù chịu ảnh hưởng tiêu cực từ dịch Covid-19, hoạt động kinh doanh và vị thế tài chính của ACV trong năm 2020 không bị tác động nghiêm trọng nhờ đặc điểm biên lợi nhuận cao, các biện pháp cắt giảm chi phí được thực hiện mạnh mẽ và động lực từ nguồn doanh thu tài chính. Mặt khác, dịch bệnh là một yếu tố thúc đẩy quan trọng đến tiến độ phê duyệt đầu tư các dự án hạ tầng hàng không và tạo thuận lợi cho ACV trong việc duy trì vị thế trong ngành. Về dài hạn, ACV là một trong những đơn vị hưởng lợi mạnh mẽ nhất từ xu thế tăng trưởng của ngành hàng không Việt Nam.

**Rủi ro:** (1) Chậm tiến độ triển khai các dự án hạ tầng; (2) Rủi ro trong hoạt động phân phối vaccine.

**Đánh giá:** VCBS dự phóng năm 2020, doanh thu của ACV đạt **7.512 tỷ đồng (-59,0% yoy)**, lợi nhuận cho cổ đông công ty mẹ của ACV đạt **1.851 tỷ đồng (-77,4% yoy)**. Trong năm 2021, doanh thu dự phóng đạt **13.256 tỷ đồng (+76,5% yoy)**, lợi nhuận cho cổ đông công ty mẹ đạt **4.814 tỷ đồng (+160,0% yoy)**.

Với những triển vọng tích cực trong hoạt động phát triển vaccine, xu hướng hồi phục sản lượng hành khách và kỳ vọng từ sân bay Long Thành, chúng tôi nâng mức giá mục tiêu lên **83.044 VNĐ / cổ phiếu** và nâng khuyến nghị từ **KHẢ QUAN** lên **MUA** cho cơ hội đầu tư trong trung và dài hạn đối với cổ phiếu ACV.

Link báo cáo: [VCBS Báo cáo ACV](#)

## THỐNG KÊ THỊ TRƯỜNG

### TOP 5 CP LÀM TĂNG CHỈ SỐ

#### HOSE

CP	Giá	% thay đổi	TĐCS	KLGD
VIC	106,000	3.92	3.746	862,320
VCB	87,600	2.10	1.848	548,250
GAS	75,500	4.14	1.590	2.19MLN
VHM	78,300	2.22	1.577	2.25MLN
GVR	17,900	6.87	1.274	6.67MLN

#### HNX

CP	Giá	% thay đổi	TĐCS	KLGD
ACB	27,200	3.82	2.031	16.77MLN
SHB	17,300	1.76	0.417	3.65MLN
PVS	15,600	5.41	0.189	10.56MLN
VIX	15,500	6.90	0.101	3.68MLN
SHS	13,800	2.22	0.058	2.49MLN

### TOP 5 CP LÀM GIẢM CHỈ SỐ

#### HOSE

Mã	Giá	% thay đổi	TĐCS	KLGD
VSH	18,800	-4.81	-0.054	167,710
KDC	35,500	-1.80	-0.046	454,790
LGC	68,000	-1.16	-0.043	230
BCM	38,500	-0.26	-0.029	18,800
APH	80,400	-0.86	-0.026	384,540

#### HNX

CP	Giá	% thay đổi	TĐCS	KLGD
VCG	41,600	-0.24	-0.020	1.76MLN
SGC	73,400	-9.83	-0.017	100
HJS	32,500	-4.41	-0.016	500
LAS	7,500	-3.85	-0.012	868,400
SGH	35,300	-9.95	-0.010	100

### TOP 5 CP TĂNG GIÁ MẠNH NHẤT ĐI CÙNG KHỐI LƯỢNG GIAO DỊCH ĐỘT BIẾN

#### HOSE

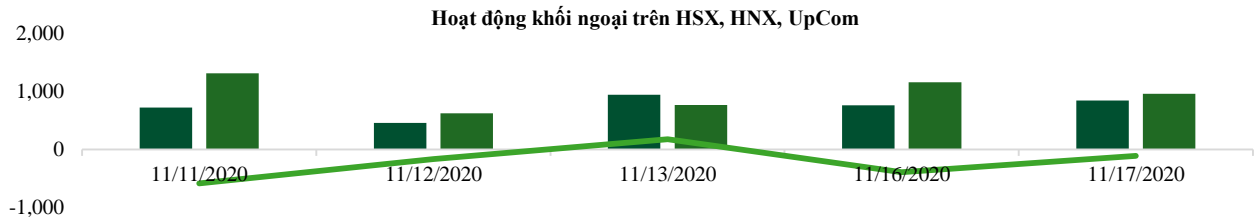
Mã	Vốn hóa	Giá	KLGD	% thay đổi giá
ASM	2,782.83	10,750	8,342,860	6.97
RDP	311.01	8,330	70,140	6.93
CTS	837.36	7,870	921,860	6.93
TLH	514.32	5,110	858,700	6.90
ACC	442.50	14,750	82,930	6.88

#### HNX

Mã	Vốn hóa	Giá	KLGD	% thay đổi giá
MST	166.94	4,700	1,237,000	9.30
VGS	400.06	9,500	361,900	9.20
DST	119.21	3,700	1,907,600	8.82
HLD	668.00	33,400	286,200	7.74
SLS	614.93	62,800	54,800	7.17

### TOP 10 DOANH NGHIỆP CÓ LỢI NHUẬN SAU THUẾ TĂNG TRƯỞNG SO VỚI CÙNG KỲ

STT	Mã	Giá đóng cửa (VND)	KLGD (cổ phiếu)	LNST Q3.2019 (Tỷ VND)	LNST Q3.2020 (Tỷ VND)	% thay đổi LNST (yoy)
1	DBC	41.55	1,447,660	19.38	386.81	1895.60%
2	DCM	12.50	4,297,480	8.91	102.41	1049.60%
3	NVL	61.80	1,301,890	286.55	2,120.53	640.02%
4	HSG	19.10	11,754,310	91.94	450.03	389.47%
5	VCG	41.60	1,757,700	252.68	1,037.75	310.69%
6	GTN	24.55	1,187,590	22.41	87.16	288.88%
7	VPI	33.20	971,050	22.05	68.15	209.11%
8	DPM	17.60	2,956,680	61.87	182.57	195.06%
9	SBT	15.85	3,168,470	35.58	103.84	191.85%
10	PDR	38.90	1,885,110	160.54	438.93	173.40%



## TOP 5 CP MUA RÒNG CỦA NĐTNN

### HOSE

Mã	Giá	GT mua (VND)	GT Bán (VND)	Giá trị ròng (VND)
MBB	19,550	58,472.30	29.52	58,442.78
VHM	78,300	91,901.75	43,261.00	48,640.75
VCB	87,600	25,134.52	2,558.58	22,575.94
GAS	75,500	23,923.25	4,826.38	19,096.87
PNJ	74,000	49,870.47	33,090.73	16,779.74

## TOP 5 CP BÁN RÒNG CỦA NĐTNN

### HOSE

Mã	Giá	GT mua (VND)	GT Bán (VND)	Giá trị ròng (VND)
HDB	25,700	5,601.24	149,795.20	144,193.95
PVD	12,300	9,495.57	48,581.62	39,086.05
VPB	25,000	12,773.34	40,162.20	27,388.85
SAB	182,200	972.53	26,453.69	25,481.16
CTG	32,500	27,112.83	49,674.08	22,561.25

### HNX

Mã	Giá	GT mua (VND)	GT Bán (VND)	Giá trị ròng (VND)
PVS	15,600	7,145.40	27.70	7,117.70
IDV	53,500	465.70	-	465.70
VCS	75,500	460.74	-	460.74
NDN	18,900	378.05	-	378.05
NVB	8,600	292.40	-	292.40

### HNX

Mã	Giá	GT mua (VND)	GT Bán (VND)	Giá trị ròng (VND)
TNG	14,000	10.87	7,263.74	7,252.87
VCG	41,600	-	3,967.94	3,967.94
SLS	62,800	-	1,896.97	1,896.97
SHS	13,800	-	1,488.26	1,488.26
SRA	9,400	39.24	528.95	489.71

### UPCOM

Mã	Giá	GT mua (VND)	GT Bán (VND)	Giá trị ròng (VND)
ACV	70,300	11,503.56	6.92	11,496.64
MCH	81,500	9,069.94	-	9,069.94
VTP	108,500	9,265.17	3,444.18	5,820.99
QNS	34,200	2,327.93	-	2,327.93
CTR	53,700	372.44	-	372.44

### UPCOM

Mã	Giá	GT mua (VND)	GT Bán (VND)	Giá trị ròng (VND)
SKH	19,500	1.95	5,949.45	5,947.50
VEA	46,800	2,508.75	7,965.27	5,456.52
LTG	24,500	-	4,798.78	4,798.78
BDG	36,400	-	432.43	432.43
BSR	7,300	-	318.53	318.53

## ĐIỀU KHOẢN SỬ DỤNG

Báo cáo này và/hoặc bất kỳ nhận định, thông tin nào trong báo cáo này không phải là các lời chào mua hay bán bất kỳ một sản phẩm tài chính, chứng khoán nào được phân tích trong báo cáo và cũng không là sản phẩm tư vấn đầu tư hay ý kiến tư vấn đầu tư nào của VCBS hay các đơn vị/thành viên liên quan đến VCBS. Do đó, nhà đầu tư chỉ nên coi báo cáo này là một nguồn tham khảo. VCBS không chịu bất kỳ trách nhiệm nào trước những kết quả ngoài ý muốn khi quý khách sử dụng các thông tin trên để kinh doanh chứng khoán.

Tất cả những thông tin nêu trong báo cáo phân tích đều đã được thu thập, đánh giá với mức cẩn trọng tối đa có thể. Tuy nhiên, do các nguyên nhân chủ quan và khách quan từ các nguồn thông tin công bố, VCBS không đảm bảo về tính xác thực của các thông tin được đề cập trong báo cáo phân tích cũng như không có nghĩa vụ phải cập nhật những thông tin trong báo cáo sau thời điểm báo cáo này được phát hành.

Báo cáo này thuộc bản quyền của VCBS. Mọi hành động sao chép một phần hoặc toàn bộ nội dung báo cáo và/hoặc xuất bản mà không có sự cho phép bằng văn bản của VCBS đều bị nghiêm cấm.

## THÔNG TIN LIÊN HỆ

**Trần Minh Hoàng**

Trưởng phòng Phân tích & Nghiên cứu

[tmhoang@vcbs.com.vn](mailto:tmhoang@vcbs.com.vn)

**Mai Ngọc Kha**

Trưởng bộ phận Phát triển khách hàng

[mnkha@vcbs.com.vn](mailto:mnkha@vcbs.com.vn)

**Nguyễn Hoàng Minh**

Chiến lược gia thị trường

[nhminh@vcbs.com.vn](mailto:nhminh@vcbs.com.vn)

**Hoàng Tùng Vũ**

Chuyên viên phân tích thị trường

[htvu@vcbs.com.vn](mailto:htvu@vcbs.com.vn)