







# DANH MỤC CỔ PHIẾU ĐẦU TƯ THAM KHẢO

PHÒNG PHÂN TÍCH VÀ NGHIÊN CỨU - VCBS

19/11/2020

# CÁC CỔ PHIẾU ĐANG ĐƯỢC KHUYẾN NGHỊ

STT	MÃ	NGÀY KHUYẾN NGHỊ	TRẠNG THÁI	NGÀY MUA	VÙNG MUA KHUYẾN NGHỊ	GIÁ HIỆN TẠI	NGƯỠNG BÁN KHUYẾN NGHỊ 1	NGƯỠNG BÁN KHUYẾN NGHỊ 2	NGÀY BÁN	VÙNG GIÁ BÁN THAM CHIẾU	ƯỚC TÍNH % LÃI/LỖ	GHI CHÚ
1	HAX	19/11/2020	Chờ mua Điều chỉnh Vùng mua khuyến nghị, Ngưỡng bán khuyến nghị 1 và Ngưỡng bán khuyến nghị 2		15.50 – 16.00	17.00	15.25	18.00				Cổ phiếu có hoạt động kinh doanh cốt lõi ổn định và giá đang có xu hướng chiết khấu mạnh (mức định giá cơ bản khá hấp dẫn).
2	BMP	02/11/2020	Đang nắm giữ	03/11/2020	53.00 – 54.00	58.20	51.50	59.00			+8.79%	Cổ phiếu có hoạt động kinh doanh cốt lõi ổn định và giá đang có xu hướng chiết khấu mạnh (mức định giá cơ bản khá hấp dẫn).
3	CSV	03/11/2020	Đang nắm giữ	16/11/2020	26.50 – 27.00	27.00	26.00	29.50			+0.93%	Cổ phiếu có hoạt động kinh doanh cốt lõi ổn định và giá đang có xu hướng chiết khấu mạnh (mức định giá cơ bản khá hấp dẫn).

Ghi chú		Theo dõi / Chờ mua
		Đang nắm giữ / Đã rơi vào vùng giá khuyến nghị Mua
		Đã bán (chốt lãi)
		Đã bán (cắt lỗ)

# CHIẾN LƯỢC GIAO DỊCH CỔ PHIẾU BMP & CSV



## Cổ phiếu BMP:

- Cổ phiếu BMP đã quay trở lại vùng giá 53.00 – 55.00 sau nhịp tăng mạnh kể từ cuối T7.2020. Thanh khoản có xu hướng sụt giảm trong khi chỉ số đã dao động tích lũy trong biên độ hẹp kể từ giữa tháng 10.2020. Mặc dù vậy, vẫn có rủi ro đà giảm sẽ quay lại khi mà giá cổ phiếu hiện vẫn đang nằm dưới đường MA20 và MA50, và đường MA20 đang cắt đường MA50 từ trên xuống.
- Tín hiệu kỹ thuật cho thấy xuất hiện cơ hội mua tích lũy cổ phiếu BMP ở mức giá 53.00 – 54.00, dừng lỗ khi giá đóng cửa rơi xuống dưới 51.50 và chốt lời khi giá vượt 59.00 (tương đương với mức lợi nhuận kỳ vọng ~10%).

## Cổ phiếu CSV:

- Dù có một số phiên biến động mạnh nhưng nhìn chung giá cổ phiếu CSV đã duy trì xu hướng dao động trong vùng giá 26.00-28.00 kể từ giữa T9/2020. Biên độ dao động đang dần thu hẹp lại và giá vẫn đang tích lũy quanh đường MA20.
- Chúng tôi kỳ vọng đà tăng sớm quay trở lại sau nhịp tích lũy này hướng đến giá mục tiêu là ~29.50-30.00 (tương đương với mức lợi nhuận kỳ vọng ~10%). Nhà đầu tư chú ý bán dừng lỗ khi giá đóng cửa rơi xuống dưới 26.00.

# CÁC KHUYẾN NGHỊ GẦN NHẤT TRONG QUÁ KHỨ

STT	MÃ	NGÀY KHUYẾN NGHỊ	TRẠNG THÁI	NGÀY MUA	VÙNG MUA KHUYẾN NGHỊ	NGƯỠNG BÁN KHUYẾN NGHỊ 1	NGƯỠNG BÁN KHUYẾN NGHỊ 2	NGÀY BÁN	VÙNG GIÁ BÁN THAM CHIẾU	ƯỚC TÍNH % LÃI/LỖ	GHI CHÚ
14	GMD	05/10/2020	Đã bán	12/10/2020	23.50 - 24.00	23.00	26.50	28/10/2020	22.55	-5.05%	Đã rơi xuống dưới ngưỡng bán khuyến nghị 1 kể từ ngày 28/10/2020
13	POW	05/10/2020	Đã bán	12/10/2020	10.00 - 10.50	9.95	11.25	27/10/2020	9.93	-3.12%	Đã rơi xuống dưới ngưỡng bán khuyến nghị 1 kể từ ngày 27/10/2020
12	GEG	22/09/2020	Đã bán	30/09/2020	15.50 - 16.00	15.30	17.50	26/10/2020	14.90	-5.40%	Đã rơi xuống dưới ngưỡng bán khuyến nghị 1 kể từ ngày 25/10/2020
11	SHB	15/09/2020	Đã chốt lãi	16/09/2020	14.00 - 14.50	13.80	15.60	15/10/2020	16.10	+12.98%	Đã khuyến nghị chốt lời ngày 14/10/2020 khi giá chạm ngưỡng bán khuyến nghị 2
10	GVR	03/09/2020	Đã chốt lãi	04/09/2020	11.50 - 12.00	10.70*	12.40*	05/10/2020	12.70	+13.19%*	Đã khuyến nghị chốt lời ngày 05/10/2020 khi giá vượt ngưỡng bán khuyến nghị 2 *: Đã điều chỉnh giá sau khi nhận cổ tức 6% tiền mặt
9	GEG	05/08/2020	Đã chốt lãi	13/08/2020	17.00 - 17.50	16.50	20.00	15/09/2020	20.00	+15.94%	Đã khuyến nghị chốt lời ngày 14/09/2020 trước khi giá đạt ngưỡng bán khuyến nghị 2
8	VSC	04/08/2020	Đã chốt lãi	11/08/2020	30.00 - 31.00	29.50	33.50	25/08/2020	33.70	+10.49%	Đã khuyến nghị chốt lời ngày 25/08/2020 khi giá chạm ngưỡng bán khuyến nghị 2

Ghi chú

	Đã chốt lãi / Điều chỉnh khuyến nghị khi chưa giải ngân
	Đã cắt lỗ
	Loại bỏ khuyến nghị

# CÁC KHUYẾN NGHỊ GẦN NHẤT TRONG QUÁ KHỨ

STT	MÃ	NGÀY KHUYẾN NGHỊ	TRẠNG THÁI	NGÀY MUA	VÙNG MUA KHUYẾN NGHỊ	NGƯỠNG BÁN KHUYẾN NGHỊ 1	NGƯỠNG BÁN KHUYẾN NGHỊ 2	NGÀY BÁN	VÙNG GIÁ BÁN THAM CHIẾU	ƯỚC TÍNH % LÃI/LỖ	GHI CHÚ
7	NLG	23/07/2020	Đã chốt lãi	24/07/2020	24.00 – 25.00	23.75	26.50 - 27.00	17/08/2020	26.50	+8.16%	Đã khuyến nghị chốt lời ngày 14/08/2020 khi giá chạm ngưỡng bán khuyến nghị 2
6	TCM	30/07/2020	Đã chốt lãi	31/07/2020	18.00 – 19.00	17.90	20.50	05/08/2020	22.00	+18.92%	Khuyến nghị chốt lời ngày 05/08/2020 khi giá vượt ngưỡng bán khuyến nghị 2
5	VPB	09/07/2020	Đã bán	24/07/2020	21.00 - 22.00	20.80	24.00	29/07/2020	20.20	-6.05%	Đã rơi vào ngưỡng bán khuyến nghị 1 vào ngày 29/07/2020
4	CSV	22/06/2020	Đã bán	29/06/2020	21.00 - 22.00	21.00	25.00	27/07/2020	20.30	-5.58%	Đã chạm ngưỡng bán khuyến nghị 1 vào ngày 27/07/2020
3	VGC	09/07/2020	Đã bán	14/07/2020	19.50 - 20.00	19.00	22.00	27/07/2020	19.00	-3.80%	Đã chạm ngưỡng bán khuyến nghị 1 vào ngày 27/07/2020
2	NKG	28/05/2020	Đã bán	29/05/2020	7.70 – 7.80	7.55	8.50	30/06/2020	7.55	-2.58%	Đã khuyến nghị bán ngày 29/06/2020 khi gần chạm ngưỡng bán khuyến nghị 1
1	BMP	15/05/2020	Đã bán	11/06/2020	50.00 - 51.00	49.00	58.00	16/06/2020	49.50 - 50.50	-0.99%	Đã khuyến nghị bán ngày 16/06/2020 do chạm ngưỡng bán khuyến nghị 1

## Ghi chú

	Đã chốt lãi / Điều chỉnh khuyến nghị khi chưa giải ngân
	Đã cắt lỗ
	Loại bỏ khuyến nghị

# ĐIỀU KHOẢN SỬ DỤNG & THÔNG TIN LIÊN HỆ

- Báo cáo này và/hoặc bất kỳ nhận định, thông tin nào trong báo cáo này không phải là các lời chào mua hay bán bất kỳ một sản phẩm tài chính, chứng khoán nào được phân tích trong báo cáo và cũng không là sản phẩm tư vấn đầu tư hay ý kiến tư vấn đầu tư nào của VCBS hay các đơn vị/thành viên liên quan đến VCBS. Do đó, nhà đầu tư chỉ nên coi báo cáo này là một nguồn tham khảo. VCBS không chịu bất kỳ trách nhiệm nào trước những kết quả ngoài ý muốn khi quý khách sử dụng các thông tin trên để kinh doanh chứng khoán.
- Tất cả những thông tin và khuyến nghị nêu trong báo cáo phân tích đều đã được thu thập, đánh giá với mức cẩn trọng tối đa có thể. Tuy nhiên, do các nguyên nhân chủ quan và khách quan từ các nguồn thông tin công bố, VCBS không đảm bảo về tính xác thực của các thông tin được đề cập trong báo cáo phân tích cũng như không có nghĩa vụ phải cập nhật những thông tin trong báo cáo sau thời điểm báo cáo này được phát hành.
- Báo cáo này thuộc bản quyền của VCBS. Mọi hành động sao chép một phần hoặc toàn bộ nội dung báo cáo và/hoặc xuất bản mà không có sự cho phép bằng văn bản của VCBS đều bị nghiêm cấm.

**Trần Minh Hoàng**

Trưởng phòng Phân tích

[tmhoang@vcbs.com.vn](mailto:tmhoang@vcbs.com.vn)

**Nguyễn Hoàng Minh**

Trưởng bộ phận Chiến lược thị trường

[nhminh@vcbs.com.vn](mailto:nhminh@vcbs.com.vn)