







# DANH MỤC CỔ PHIẾU ĐẦU TƯ THAM KHẢO

PHÒNG PHÂN TÍCH VÀ NGHIÊN CỨU - VCBS

**23/02/2021**

# CÁC CỔ PHIẾU ĐANG ĐƯỢC KHUYẾN NGHỊ

STT	MÃ	NGÀY KHUYẾN NGHỊ	TRẠNG THÁI	NGÀY MUA	VÙNG MUA KHUYẾN NGHỊ	GIÁ HIỆN TẠI	NGƯỠNG BÁN KHUYẾN NGHỊ 1	NGƯỠNG BÁN KHUYẾN NGHỊ 2	NGÀY BÁN	VÙNG GIÁ BÁN THAM CHIẾU	ƯỚC TÍNH % LÃI/LỖ	GHI CHÚ
1	EIB	03/02/2021	Đang nắm giữ	04/02/2021	17.00 – 17.50	18.30	16.75	20.00			+6.09%	Cổ phiếu đã điều chỉnh giảm mạnh về vùng giá hỗ trợ “cứng”
2	HBC	23/02/2021	Chờ mua		17.30 – 17.80	17.90	17.00	20.00				Cổ phiếu đã bắt đầu xuất hiện nhịp tăng giá mới và nhận được sự chú ý của dòng tiền.
3	VCS	23/02/2021	Chờ mua Điều chỉnh vùng giá khuyến nghị mua, Ngưỡng bán nguyên nghị 1 và Ngưỡng bán khuyến nghị 2		81.00 – 82.00	83.30	79.00	94.00				Cổ phiếu đã điều chỉnh giảm mạnh và đang có dấu hiệu tạo đáy ngắn hạn, chuẩn bị hồi phục đi lên.

Ghi chú		Theo dõi / Chờ mua
		Đang nắm giữ / Đã rơi vào vùng giá khuyến nghị Mua
		Đã bán (chốt lãi)
		Đã bán (cắt lỗ)

# CHIẾN LƯỢC GIAO DỊCH CỔ PHIẾU EIB



## Cổ phiếu EIB:

- Sau đợt giảm điềm mạnh của thị trường, giá cổ phiếu đã rơi về vùng tích lũy trong cả năm 2020 và đang có dấu hiệu bật lên từ nền giá 16.00 – 17.00. Khối lượng giao dịch hiện cũng đã thấp hơn khối lượng giao dịch trung bình 20 phiên gần nhất.
- EIB đang xuất hiện xu hướng hồi phục sau khi giá đã rơi xuống chạm dải Bolinger dưới. Theo đó, nhà đầu tư có thể mua vào tại vùng giá 17.00-17.50, lợi nhuận kỳ vọng khoảng 15% (tương đương vùng giá 20.00) và dừng lỗ nếu giá đóng cửa cuối phiên rơi xuống dưới 16.75.

# CÁC KHUYẾN NGHỊ GẦN NHẤT TRONG QUÁ KHỨ

STT	MÃ	NGÀY KHUYẾN NGHỊ	TRẠNG THÁI	NGÀY MUA	VÙNG MUA KHUYẾN NGHỊ	NGƯỠNG BÁN KHUYẾN NGHỊ 1	NGƯỠNG BÁN KHUYẾN NGHỊ 2	NGÀY BÁN	VÙNG GIÁ BÁN THAM CHIẾU	ƯỚC TÍNH % LÃI/LỖ	GHI CHÚ
14	PTB	04/02/2021	Đã chốt lãi	08/02/2021	65.00 – 66.00	63.50	72.00	19/02/2021	72.00 - 72.50	+10.31%	Chốt lời ngày 19/02/2021 khi giá vượt ngưỡng bán khuyến nghị 2
13	PET	03/02/2021	Đã chốt lãi	08/02/2021	14.50 – 15.00	14.30	17.00	18/02/2021	17.00 – 17.30	+16.27%	Chốt lời ngày 18/02/2021 khi giá vượt ngưỡng bán khuyến nghị 2
12	VCG	25/01/2021	Đã bán	26/01/2021	46.50 – 47.50	45.00	52.00	29/01/2021	45.00 – 47.00	-2.13%	Đã khuyến nghị bán trước khi cổ phiếu về tài khoản ngày 29/01/2021
11	CTI	13/01/2021	Đã bán	19/01/2021	15.50 – 16.00	15.25	18.00	27/01/2021	15.25	-3.17%	Bán khi giá rơi xuống dưới ngưỡng bán khuyến nghị 1 kể từ ngày 27/01/2021
10	HSG	07/01/2021	Đã chốt lãi	08/01/2021	23.50 – 24.00	23.00	27.00	26/01/2021	26.80 - 27.00	+13.26%	Đã khuyến nghị chốt lời ngày 25/01/2021 trước khi khi giá đạt ngưỡng bán khuyến nghị 2
9	PTB	04/01/2021	Đã chốt lãi	05/01/2021	59.00 – 61.00	58.00	66.00	22/01/2021	67.25	+12.08%	Chốt lời ngày 22/01/2021 khi giá vượt ngưỡng bán khuyến nghị 2
8	FPT	22/12/2020	Đã chốt lãi	24/12/2020	56.00 – 57.00	55.00	62.00	06/01/2021	62.4-63.6	+11.50%	Chốt lời ngày 06/01/2021 khi giá vượt ngưỡng bán khuyến nghị 2

Ghi chú


Đã chốt lãi / Điều chỉnh khuyến nghị khi chưa giải ngân

Đã cắt lỗ

Loại bỏ khuyến nghị

# CÁC KHUYẾN NGHỊ GẦN NHẤT TRONG QUÁ KHỨ

STT	MÃ	NGÀY KHUYẾN NGHỊ	TRẠNG THÁI	NGÀY MUA	VÙNG MUA KHUYẾN NGHỊ	NGƯỠNG BÁN KHUYẾN NGHỊ 1	NGƯỠNG BÁN KHUYẾN NGHỊ 2	NGÀY BÁN	VÙNG GIÁ BÁN THAM CHIẾU	ƯỚC TÍNH % LÃI/LỖ	GHI CHÚ
7	GMD	07/12/2020	Đã chốt lãi	08/12/2020	28.75 – 29.25	28.00	32.00	15/12/2020	32.60	+12,41%	Chốt lời ngày 14/12/2020 khi giá vượt ngưỡng bán khuyến nghị 2
6	CSV	03/11/2020	Đã chốt lãi	16/11/2020	26.50 – 27.00	26.00	29.50	04/12/2020	29.50	+10.28%	Đã khuyến nghị chốt lời ngày 03/12/2020 trước khi giá đạt ngưỡng bán khuyến nghị 2
5	BMP	02/11/2020	Đã chốt lãi	03/11/2020	53.00 – 54.00	51.50	59.00	20/11/2020	59.40	+11.03%	Chốt lời ngày 20/11/2020 khi giá vượt ngưỡng bán khuyến nghị 2
4	GMD	05/10/2020	Đã bán	12/10/2020	23.50 - 24.00	23.00	26.50	28/10/2020	22.55	-5.05%	Bán khi giá rơi xuống dưới ngưỡng bán khuyến nghị 1 ngày 28/10/2020
3	POW	05/10/2020	Đã bán	12/10/2020	10.00 - 10.50	9.95	11.25	27/10/2020	9.93	-3.12%	Bán khi giá rơi xuống dưới ngưỡng bán khuyến nghị 1 kể từ ngày 27/10/2020
2	GEG	22/09/2020	Đã bán	30/09/2020	15.50 - 16.00	15.30	17.50	26/10/2020	14.90	-5.40%	Bán khi giá rơi xuống dưới ngưỡng bán khuyến nghị 1 kể từ ngày 25/10/2020
1	SHB	15/09/2020	Đã chốt lãi	16/09/2020	14.00 - 14.50	13.80	15.60	15/10/2020	16.10	+12.98%	Chốt lời ngày 14/10/2020 khi giá vượt ngưỡng bán khuyến nghị 2

## Ghi chú

	Đã chốt lãi / Điều chỉnh khuyến nghị khi chưa giải ngân
	Đã cắt lỗ
	Loại bỏ khuyến nghị

# ĐIỀU KHOẢN SỬ DỤNG & THÔNG TIN LIÊN HỆ

- Báo cáo này và/hoặc bất kỳ nhận định, thông tin nào trong báo cáo này không phải là các lời chào mua hay bán bất kỳ một sản phẩm tài chính, chứng khoán nào được phân tích trong báo cáo và cũng không là sản phẩm tư vấn đầu tư hay ý kiến tư vấn đầu tư nào của VCBS hay các đơn vị/thành viên liên quan đến VCBS. Do đó, nhà đầu tư chỉ nên coi báo cáo này là một nguồn tham khảo. VCBS không chịu bất kỳ trách nhiệm nào trước những kết quả ngoài ý muốn khi quý khách sử dụng các thông tin trên để kinh doanh chứng khoán.
- Tất cả những thông tin và khuyến nghị nêu trong báo cáo phân tích đều đã được thu thập, đánh giá với mức cẩn trọng tối đa có thể. Tuy nhiên, do các nguyên nhân chủ quan và khách quan từ các nguồn thông tin công bố, VCBS không đảm bảo về tính xác thực của các thông tin được đề cập trong báo cáo phân tích cũng như không có nghĩa vụ phải cập nhật những thông tin trong báo cáo sau thời điểm báo cáo này được phát hành.
- Báo cáo này thuộc bản quyền của VCBS. Mọi hành động sao chép một phần hoặc toàn bộ nội dung báo cáo và/hoặc xuất bản mà không có sự cho phép bằng văn bản của VCBS đều bị nghiêm cấm.

**Trần Minh Hoàng**

Trưởng phòng Phân tích

[tmhoang@vcbs.com.vn](mailto:tmhoang@vcbs.com.vn)

**Nguyễn Hoàng Minh**

Trưởng bộ phận Chiến lược thị trường

[nhminh@vcbs.com.vn](mailto:nhminh@vcbs.com.vn)