







# DANH MỤC CỔ PHIẾU ĐẦU TƯ THAM KHẢO

PHÒNG PHÂN TÍCH VÀ NGHIÊN CỨU - VCBS

**07/04/2021**

# CÁC CỔ PHIẾU ĐANG ĐƯỢC KHUYẾN NGHỊ

| STT | MÃ  | NGÀY KHUYẾN NGHỊ | TRẠNG THÁI   | NGÀY MUA   | VÙNG MUA KHUYẾN NGHỊ | GIÁ HIỆN TẠI | NGƯỠNG BÁN KHUYẾN NGHỊ 1 | NGƯỠNG BÁN KHUYẾN NGHỊ 2 | NGÀY BÁN | VÙNG GIÁ BÁN THAM CHIẾU | ƯỚC TÍNH % LÃI/LỖ | GHI CHÚ   |
|-----|-----|------------------|--|------------|----------------------|--------------|--------------------------|--------------------------|----------|-------------------------|-------------------|---|
| 1   | HBC | 23/02/2021       | Đang nắm giữ   | 24/02/2021 | 17.30 – 17.80        | 19.25        | 17.00                    | 20.00                    |          |                         | +9.69%            | Cổ phiếu đã bắt đầu xuất hiện nhịp tăng giá mới và nhận được sự chú ý của dòng tiền   |
| 2   | AGG | 29/03/2021       | Đang nắm giữ   | 30/03/2021 | 39.50 – 40.00        | 41.65        | 38.50                    | 46.00                    |          |                         | +4.78%            | Cổ phiếu vẫn giữ được xu hướng đi lên với thanh khoản tốt, ngay cả trong bối cảnh thị trường biến động mạnh   |
| 3   | HDB | 06/04/2021       | Đang nắm giữ<br>Cổ phiếu đã rơi vào vùng giá khuyến nghị mua trong phiên hôm nay (07/04/2021)    | 07/04/2021 | 27.00 – 27.50        | 27.60        | 26.50                    | 30.00                    |          |                         | 0%                | Cổ phiếu nhận được sự chú ý của dòng tiền, đi cùng các thông tin hỗ trợ tích cực về kế hoạch cổ tức và kết quả kinh doanh                           |
| 4   | CTG | 07/04/2021       | Chờ mua<br>Điều chỉnh Vùng mua khuyến nghị, Ngưỡng bán khuyến nghị 1 và Ngưỡng bán khuyến nghị 2 |            | 41.00 - 42.00        | 43.00        | 40.00                    | 46.00                    |          |                         |                   | Cổ phiếu dẫn dắt thị trường và nhận được sự chú ý của dòng tiền, đi cùng các thông tin hỗ trợ tích cực về kế hoạch trả cổ tức và kết quả kinh doanh |

|         |   |  |
|---------|---|--|
| Ghi chú |  | Theo dõi / Chờ mua                                 |
|         |  | Đang nắm giữ / Đã rơi vào vùng giá khuyến nghị Mua |
|         |  | Đã bán (chốt lãi)                                  |
|         |  | Đã bán (cắt lỗ)                                    |

# CHIẾN LƯỢC GIAO DỊCH CỔ PHIẾU HBC & AGG



## Cổ phiếu HBC:

- Cổ phiếu đang quay trở lại đường MA20 sau khi hướng về dải Bollinger trên. Khối lượng giao dịch hiện tại tương đương khối lượng giao dịch trung bình 20 phiên gần nhất.
- Giá đang quay trở lại xu hướng tăng điểm sau khi vượt ngưỡng MA20 dù nhiều khả năng cổ phiếu cần tích lũy ở ngưỡng này một thời gian. Theo đó, nhà đầu tư có thể mua vào tại vùng giá 17.30-17.80, lợi nhuận kỳ vọng khoảng 15% (tương đương vùng giá 20.00) và dừng lỗ nếu giá đóng cửa cuối phiên rơi xuống dưới 17.00.



## Cổ phiếu AGG:

- Cổ phiếu đã chạm dải Bollinger trên và bắt đầu xu hướng tăng mới. Khối lượng giao dịch hiện tại tương đương khối lượng giao dịch trung bình 20 phiên gần nhất.
- AGG vẫn đang trong xu hướng tăng điểm sau khi chạm ngưỡng MA20 và bật tăng trở lại với xu hướng đi lên khá bèn bĩ xen kẽ những phiên điều chỉnh giảm nhẹ. Theo đó, nhà đầu tư có thể mua vào tại vùng giá 39.50-40.00, lợi nhuận kỳ vọng khoảng 15% (tương đương vùng giá 46.0) và dừng lỗ nếu giá đóng cửa cuối phiên rơi xuống dưới 38.50.

# CHIẾN LƯỢC GIAO DỊCH CỔ PHIẾU HDB



## Cổ phiếu HDB:

- Cổ phiếu đã hướng đến dải Bollinger trên và bắt đầu xu hướng tăng mới. Khối lượng giao dịch hiện tại tương đương khối lượng giao dịch trung bình 20 phiên gần nhất.
- HDB tiếp tục xu hướng tăng điềm sau khi đóng cửa vượt đỉnh ngắn hạn gần nhất ở mức giá 27,4. Theo đó, nhà đầu tư có thể mua vào tại vùng giá 27-27,5, lợi nhuận kỳ vọng khoảng 10% (tương đương vùng giá 30,0) và dừng lỗ nếu giá đóng cửa cuối phiên rơi xuống dưới 26,50.

# CÁC KHUYẾN NGHỊ GẦN NHẤT TRONG QUÁ KHỨ

| STT | MÃ  | NGÀY KHUYẾN NGHỊ | TRẠNG THÁI  | NGÀY MUA   | VÙNG MUA KHUYẾN NGHỊ | NGƯỠNG BÁN KHUYẾN NGHỊ 1 | NGƯỠNG BÁN KHUYẾN NGHỊ 2 | NGÀY BÁN   | VÙNG GIÁ BÁN THAM CHIẾU | ƯỚC TÍNH % LÃI/LỖ | GHI CHÚ  |
|-----|-----|------------------|-------------|------------|----------------------|--------------------------|--------------------------|------------|-------------------------|-------------------|--|
| 14  | VCS | 23/02/2021       | Đã chốt lãi | 24/02/2021 | 81.00 – 82.00        | 79.00                    | 94.00                    | 26/03/2021 | 94.00 – 96.50           | +16.87%           | Chốt lời ngày 26/03/2021 khi giá vượt ngưỡng bán khuyến nghị 2                     |
| 13  | EIB | 03/02/2021       | Đã chốt lãi | 04/02/2021 | 17.00 – 17.50        | 16.75                    | 18.50                    | 25/03/2021 | 18.50 – 19.10           | +8.99%            | Chốt lời ngày 25/03/2021 khi giá vượt ngưỡng bán khuyến nghị 2                     |
| 12  | PTB | 04/02/2021       | Đã chốt lãi | 08/02/2021 | 65.00 – 66.00        | 63.50                    | 72.00                    | 19/02/2021 | 72.00 - 72.50           | +10.31%           | Chốt lời ngày 19/02/2021 khi giá vượt ngưỡng bán khuyến nghị 2                     |
| 11  | PET | 03/02/2021       | Đã chốt lãi | 08/02/2021 | 14.50 – 15.00        | 14.30                    | 17.00                    | 18/02/2021 | 17.00 – 17.30           | +16.27%           | Chốt lời ngày 18/02/2021 khi giá vượt ngưỡng bán khuyến nghị 2                     |
| 10  | VCG | 25/01/2021       | Đã bán      | 26/01/2021 | 46.50 – 47.50        | 45.00                    | 52.00                    | 29/01/2021 | 45.00 – 47.00           | -2.13%            | Đã khuyến nghị bán trước khi cổ phiếu về tài khoản ngày 29/01/2021                 |
| 9   | CTI | 13/01/2021       | Đã bán      | 19/01/2021 | 15.50 – 16.00        | 15.25                    | 18.00                    | 27/01/2021 | 15.25                   | -3.17%            | Bán khi giá rơi xuống dưới ngưỡng bán khuyến nghị 1 kể từ ngày 27/01/2021          |
| 8   | HSG | 07/01/2021       | Đã chốt lãi | 08/01/2021 | 23.50 – 24.00        | 23.00                    | 27.00                    | 26/01/2021 | 26.80 - 27.00           | +13.26%           | Đã khuyến nghị chốt lời ngày 25/01/2021 trước khi giá đạt ngưỡng bán khuyến nghị 2 |

Ghi chú

|  |
|--|
|  |
|  |
|  |

Đã chốt lãi / Điều chỉnh khuyến nghị khi chưa giải ngân

Đã cắt lỗ

Loại bỏ khuyến nghị

# CÁC KHUYẾN NGHỊ GẦN NHẤT TRONG QUÁ KHỨ

| STT | MÃ  | NGÀY KHUYẾN NGHỊ | TRẠNG THÁI  | NGÀY MUA   | VÙNG MUA KHUYẾN NGHỊ | NGƯỠNG BÁN KHUYẾN NGHỊ 1 | NGƯỠNG BÁN KHUYẾN NGHỊ 2 | NGÀY BÁN   | VÙNG GIÁ BÁN THAM CHIẾU | ƯỚC TÍNH % LÃI/LỖ | GHI CHÚ  |
|-----|-----|------------------|-------------|------------|----------------------|--------------------------|--------------------------|------------|-------------------------|-------------------|--|
| 7   | PTB | 04/01/2021       | Đã chốt lãi | 05/01/2021 | 59.00 – 61.00        | 58.00                    | 66.00                    | 22/01/2021 | 67.25                   | +12.08%           | Chốt lời ngày 22/01/2021 khi giá vượt ngưỡng bán khuyến nghị 2                     |
| 6   | FPT | 22/12/2020       | Đã chốt lãi | 24/12/2020 | 56.00 – 57.00        | 55.00                    | 62.00                    | 06/01/2021 | 62.4-63.6               | +11.50%           | Chốt lời ngày 06/01/2021 khi giá vượt ngưỡng bán khuyến nghị 2                     |
| 5   | GMD | 07/12/2020       | Đã chốt lãi | 08/12/2020 | 28.75 – 29.25        | 28.00                    | 32.00                    | 15/12/2020 | 32.60                   | +12,41%           | Chốt lời ngày 14/12/2020 khi giá vượt ngưỡng bán khuyến nghị 2                     |
| 4   | CSV | 03/11/2020       | Đã chốt lãi | 16/11/2020 | 26.50 – 27.00        | 26.00                    | 29.50                    | 04/12/2020 | 29.50                   | +10.28%           | Đã khuyến nghị chốt lời ngày 03/12/2020 trước khi giá đạt ngưỡng bán khuyến nghị 2 |
| 3   | BMP | 02/11/2020       | Đã chốt lãi | 03/11/2020 | 53.00 – 54.00        | 51.50                    | 59.00                    | 20/11/2020 | 59.40                   | +11.03%           | Chốt lời ngày 20/11/2020 khi giá vượt ngưỡng bán khuyến nghị 2                     |
| 2   | GMD | 05/10/2020       | Đã bán      | 12/10/2020 | 23.50 - 24.00        | 23.00                    | 26.50                    | 28/10/2020 | 22.55                   | -5.05%            | Bán khi giá rơi xuống dưới ngưỡng bán khuyến nghị 1 ngày 28/10/2020                |
| 1   | POW | 05/10/2020       | Đã bán      | 12/10/2020 | 10.00 - 10.50        | 9.95                     | 11.25                    | 27/10/2020 | 9.93                    | -3.12%            | Bán khi giá rơi xuống dưới ngưỡng bán khuyến nghị 1 kể từ ngày 27/10/2020          |

## Ghi chú

|  |   |
|--|---|
|  | Đã chốt lãi / Điều chỉnh khuyến nghị khi chưa giải ngân |
|  | Đã cắt lỗ   |
|  | Loại bỏ khuyến nghị                                     |

# ĐIỀU KHOẢN SỬ DỤNG & THÔNG TIN LIÊN HỆ

- Báo cáo này và/hoặc bất kỳ nhận định, thông tin nào trong báo cáo này không phải là các lời chào mua hay bán bất kỳ một sản phẩm tài chính, chứng khoán nào được phân tích trong báo cáo và cũng không là sản phẩm tư vấn đầu tư hay ý kiến tư vấn đầu tư nào của VCBS hay các đơn vị/thành viên liên quan đến VCBS. Do đó, nhà đầu tư chỉ nên coi báo cáo này là một nguồn tham khảo. VCBS không chịu bất kỳ trách nhiệm nào trước những kết quả ngoài ý muốn khi quý khách sử dụng các thông tin trên để kinh doanh chứng khoán.
- Tất cả những thông tin và khuyến nghị nêu trong báo cáo phân tích đều đã được thu thập, đánh giá với mức cẩn trọng tối đa có thể. Tuy nhiên, do các nguyên nhân chủ quan và khách quan từ các nguồn thông tin công bố, VCBS không đảm bảo về tính xác thực của các thông tin được đề cập trong báo cáo phân tích cũng như không có nghĩa vụ phải cập nhật những thông tin trong báo cáo sau thời điểm báo cáo này được phát hành.
- Báo cáo này thuộc bản quyền của VCBS. Mọi hành động sao chép một phần hoặc toàn bộ nội dung báo cáo và/hoặc xuất bản mà không có sự cho phép bằng văn bản của VCBS đều bị nghiêm cấm.

**Trần Minh Hoàng**

Trưởng phòng Phân tích

[tmhoang@vcbs.com.vn](mailto:tmhoang@vcbs.com.vn)

**Nguyễn Hoàng Minh**

Trưởng bộ phận Chiến lược thị trường

[nhminh@vcbs.com.vn](mailto:nhminh@vcbs.com.vn)