

BÁO CÁO CHIẾN LƯỢC ĐẦU TƯ TUẦN 12/04 – 16/04/2021

CHIẾN LƯỢC ĐẦU TƯ TUẦN 12/04 – 16/04

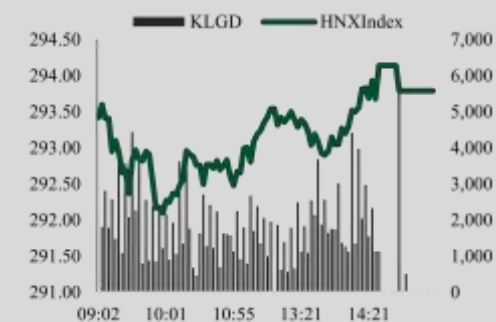
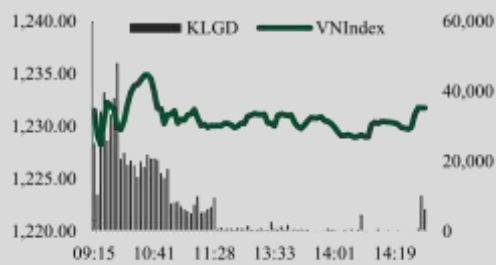
Thông kê thị trường tuần	HSX	HNX
Index	1,231.66	293.79
Thay đổi so với tuần trước	0.59%	-0.37%
KLGD (tr cổ phiếu)	4,051.49	1,046.20
GTGD (tỷ VND)	97,578.06	18,275.76

Thông kê thị trường HĐTL chỉ số VN30	Chỉ số	Thay đổi
VN30F1M	1,251.90	17.90
VN30F2M	1,249.20	17.30
VN30F1Q	1,249.70	19.20
VN30F2Q	1,247.00	12.00

Động lực từ các cổ phiếu vốn hóa lớn giúp VN-Index vững vàng trên mốc 1,200 điểm trong tuần. Thị trường mở cửa tuần khá lạc quan khi chỉ số VN – Index dễ dàng vượt qua mốc 1,230 điểm, với đà tăng được duy trì trong suốt 3 phiên đầu tuần (05 – 07/04), dù chỉ số chưa thể vượt qua mốc 1,250 điểm. Mặc dù ghi nhận 2 phiên cuối tuần điều chỉnh giảm điểm, nhưng nhìn chung tâm lý giao dịch của nhà đầu tư vẫn lạc quan hơn đáng kể so với giai đoạn trước đó, thể hiện qua thanh khoản duy trì ở mức cao so với trung bình các tuần giao dịch trước đó. Đóng cửa tuần giao dịch, VN Index tăng 7.21 điểm (+0.59%) đạt mức 1,231.66, còn HNX Index đạt mức 293.79 (-0.37%).

Diễn biến trong tuần thể hiện tâm lý khá tích cực và vẫn đang nghiêng về phe mua trong giai đoạn hiện tại. Mặc dù vậy, dòng tiền vẫn phần nào còn chùng xuống khi VN Index tiến gần hơn ngưỡng 1,250 điểm. Sự kiện có tác động trực tiếp nhất đến xu hướng ngắn hạn của thị trường trong một vài tuần tới sẽ là kết quả kinh doanh của những doanh nghiệp đang niêm yết và nhìn chung dòng tiền cũng đang lựa chọn đứng ngoài thị trường quan sát và chờ đợi thêm thông tin cũng như những diễn biến mới từ sự kiện này. Do đó, nhà đầu tư tạm thời hạn chế gia tăng tỉ trọng cổ phiếu trong danh mục trong giai đoạn này mà vẫn nên tiếp tục quan sát để chờ đợi mức độ biến động trên thị trường giảm xuống, thị trường kết thúc nhịp điều chỉnh giảm và bước vào các sóng tăng mới.

	KHUYẾN NGHỊ
NGẮN HẠN	Tạm thời hạn chế gia tăng tỉ trọng cổ phiếu trong danh mục trong giai đoạn này mà vẫn nên tiếp tục quan sát để chờ đợi mức độ biến động trên thị trường giảm xuống, thị trường kết thúc nhịp điều chỉnh giảm và bước vào các sóng tăng mới.
TRUNG – DÀI HẠN	Nhà đầu tư dài hạn vẫn cần hạn chế sử dụng đòn bẩy trong giai đoạn này và chọn lọc kỹ càng cổ phiếu để giải ngân trong bối cảnh đà tăng của chỉ số chung đã bắt đầu chậm dần khi chỉ số tiệm cận mốc 1,250 điểm



TIN TỨC ĐÁNG CHÚ Ý

- ✓ **CEO JPMorgan Chase: Kinh tế Mỹ sẽ bùng nổ trong mấy năm tới.** "Tôi tin rằng với lượng tiền tiết kiệm lớn, gói kích cầu mới, chi tiêu gây thâm hụt ngân sách lớn, chương trình nới lỏng định lượng (QE) tiếp diễn, một gói kích cầu khổng lồ được đề xuất, chiến dịch tiêm chủng thành công, và sự khởi sắc của tăng trưởng toàn cầu sau đại dịch, nền kinh tế Mỹ nhiều khả năng sẽ bùng nổ", ông Dimon viết. "Sự bùng nổ này có thể dễ dàng kéo dài đến năm 2023, vì tất cả mọi gói chi tiêu này rất có khả năng kéo dài đến năm 2023".
- ✓ **IMF: Kinh tế Việt Nam có thể tăng trưởng 6,5% năm nay.** Theo báo cáo "Triển vọng kinh tế thế giới" vừa được công bố, Quỹ Tiền tệ Quốc tế (IMF) dự báo tăng trưởng kinh tế Việt Nam vẫn có thể sẽ đạt mức 6,5% trong năm nay và đạt 7,2% vào năm sau nhờ nền tảng vững vàng, cũng như những giải pháp quyết liệt cả về kinh tế và y tế của Chính phủ.

CÁC BÁO CÁO DOANH NGHIỆP GẦN ĐÂY

- ✓ [Báo cáo ngành thép 26.03.2021](#)
- ✓ [Báo cáo nhanh QTP 01.04.2021](#)
- ✓ [Ngành cảng biển 2021](#)
- ✓ [Báo cáo cập nhật VNM 31.03.2021](#)
- ✓ [Báo cáo triển vọng 2021](#)
- ✓ [Báo cáo chuyên đề Tác động Luật thuế VAT lên Ngành Phân bón Việt Nam.](#)

GÓC NHÌN KỸ THUẬT

VN Index



VN Index (đồ thị tuần) ghi nhận một tuần tăng mạnh và vượt mốc 1,230. Thanh khoản tuần này gia tăng so với tuần trước cho thấy áp lực cung vẫn đang khá lớn trong khi RSI vẫn dao động trong vùng 30 - 70 điểm. Xu hướng kiểm định lại vùng hỗ trợ mới 1,200 điểm có thể sẽ vẫn tiếp tục diễn ra trong tuần tới. Ngưỡng hỗ trợ gần nhất: 1,200 điểm.

HNX Index



HNX Index (đồ thị tuần) diễn biến tương tự VN - Index. Xu hướng đi lên vẫn đang là chủ đạo nhưng chỉ số nhiều khả năng sẽ ghi nhận những nhịp rung lắc mạnh hơn trong tuần sau, và không loại trừ khả năng sẽ có những phiên kiểm định lại vùng hỗ trợ 250 điểm. Ngưỡng hỗ trợ gần nhất: 250 điểm.

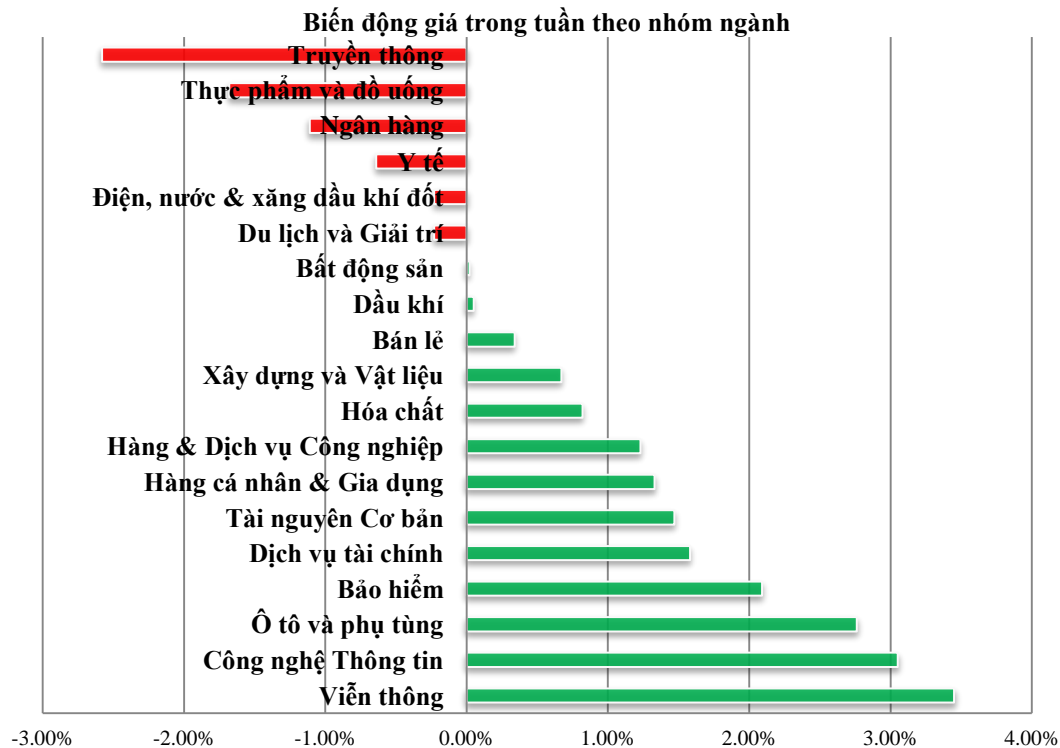
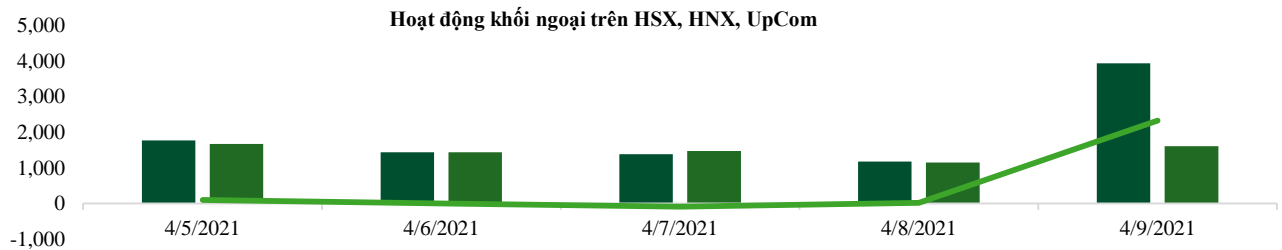
THỐNG KÊ GIAO DỊCH TUẦN

Biến động giá cổ phiếu top vốn hóa lớn HSX

CP	Vốn hóa	Giá đóng cửa	KLGD TB 5 ngày	% thay đổi 1 tuần
VIC	422,465.58	124,900	1,755,500	0.48
VCB	361,615.55	97,500	2,101,700	-4.41
VHM	325,332.93	98,900	2,111,100	-2.75
BID	178,175.40	44,300	4,489,700	-2.74
GAS	169,958.76	88,800	379,200	-0.67
HPG	164,173.16	49,550	15,623,400	0.51
CTG	158,244.69	42,500	14,650,600	1.19
TCB	145,804.10	41,600	8,022,500	0.24
GVR	114,000.00	28,500	2,944,000	0.71
SAB	111,582.93	174,000	183,000	-3.06

Biến động giá cổ phiếu top vốn hóa lớn HNX

CP	Vốn hóa	Giá đóng cửa	KLGD TB 5 ngày	% thay đổi 1 tuần
THD	122,382.39	194,000	441,800	-2.37
SHB	44,287.98	25,300	23,785,000	4.12
BAB	20,546.50	29,000	50,700	-0.68
VCS	15,087.59	94,300	178,700	-3.48
IDC	11,940.00	39,800	2,783,800	2.84
PVS	11,375.60	23,800	13,301,100	1.71
VND	7,658.17	35,700	6,156,400	7.53
PVI	7,554.93	33,800	83,900	3.05
NVB	7,281.78	17,900	7,942,900	-1.10
SHS	6,549.68	31,600	7,316,200	0.64



ĐIỀU KHOẢN SỬ DỤNG

Báo cáo này và/hoặc bất kỳ nhận định, thông tin nào trong báo cáo này không phải là các lời chào mua hay bán bất kỳ một sản phẩm tài chính, chứng khoán nào được phân tích trong báo cáo và cũng không là sản phẩm tư vấn đầu tư hay ý kiến tư vấn đầu tư nào của VCBS hay các đơn vị/thành viên liên quan đến VCBS. Do đó, nhà đầu tư chỉ nên coi báo cáo này là một nguồn tham khảo. VCBS không chịu bất kỳ trách nhiệm nào trước những kết quả ngoài ý muốn khi quý khách sử dụng các thông tin trên để kinh doanh chứng khoán.

Tất cả những thông tin nêu trong báo cáo phân tích đều đã được thu thập, đánh giá với mức cẩn trọng tối đa có thể. Tuy nhiên, do các nguyên nhân chủ quan và khách quan từ các nguồn thông tin công bố, VCBS không đảm bảo về tính xác thực của các thông tin được đề cập trong báo cáo phân tích cũng như không có nghĩa vụ phải cập nhật những thông tin trong báo cáo sau thời điểm báo cáo này được phát hành.

Báo cáo này thuộc bản quyền của VCBS. Mọi hành động sao chép một phần hoặc toàn bộ nội dung báo cáo và/hoặc xuất bản mà không có sự cho phép bằng văn bản của VCBS đều bị nghiêm cấm.

THÔNG TIN LIÊN HỆ

TRẦN MINH HOÀNG

Trưởng phòng Phân tích & Nghiên cứu

tmhoang@vcbs.com.vn

NGUYỄN HOÀNG MINH

Chiến lược gia thị trường

nhminh@vcbs.com.vn

HOÀNG TÙNG VŨ

Chuyên viên Thị trường

htvu@vcbs.com.vn