

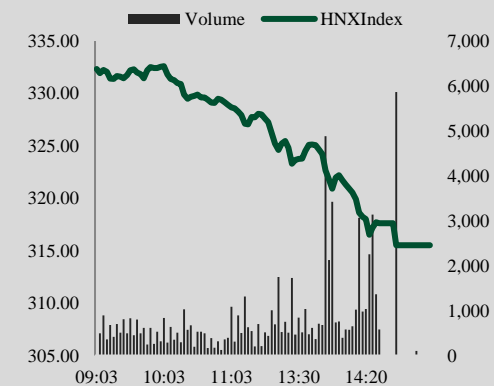
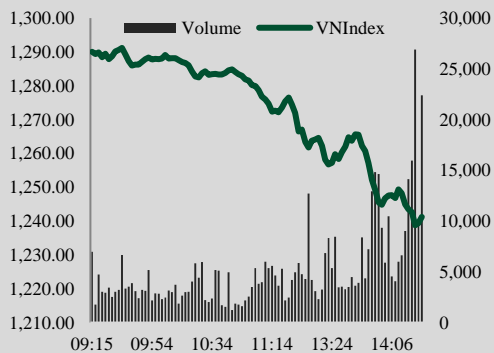
TIÊU ĐIỂM

Tâm lý tiêu cực bao phủ toàn thị trường. Thanh khoản bán chủ động gia tăng mạnh trong phiên chiều.

Thông kê thị trường	HSX	HNX
Index	1,238.84	315.52
Thay đổi	-4.82%	-5.26%
KLGD (tr.cổ phiếu)	528.90	74.19
GTGD (tỷ VND)	15,758.16	1,602.98

Số cổ phiếu tăng giá	39	31
Số cổ phiếu đứng giá	25	27
Số cổ phiếu giảm giá	424	204

Sản phẩm phái sinh	Chỉ số	Thay đổi
VN30F1M	1,270.00	-67.00
VN30F2M	1,275.00	-63.90
VN30F1Q	1,265.10	-71.60
VN30F2Q	1,270.00	-67.60



SẮC ĐỎ QUAY LẠI, VN INDEX ROI GẦN 63 ĐIỂM XUỐNG DƯỚI 1.240

- **Tâm lý tiêu cực bao phủ toàn thị trường. Thanh khoản bán chủ động gia tăng mạnh trong phiên chiều. VN Index giảm 62.69 điểm lùi về 1238.84**
- Thị trường tiếp tục chứng kiến sự ảm đạm với thanh khoản thấp trong phiên sáng. VN Index mở cửa chìm trong sắc đỏ với sự giảm điểm của nhiều cổ phiếu vốn hóa lớn như VCB, VIC, VHM,... Phe bán gần như chiếm ưu thế áp đảo khiến cho VN Index nhanh chóng giảm 13 điểm. Sau 1 giờ giao dịch, số lượng mã giảm trên sàn HOSE là 298 mã, và chỉ có 91 mã giữ được sắc xanh, 55 mã đứng tham chiếu. Điểm nhấn trong phiên sáng có thể kể đến nhóm cảng biển với những cổ phiếu tăng điểm tốt như GMD, HAH. Phiên chiều diễn ra tiêu cực khi thanh khoản bán gia tăng mạnh trên diện rộng làm VN Index giảm sâu 60 điểm. Lực cầu của phe mua gần như không xuất hiện trong cả phiên giao dịch. Khối ngoại bán ròng với giá trị 108.78 tỷ, tập trung bán HPG, SBT, CII. Kết phiên, VN Index, giảm 62.69 điểm tương đương với 4.82% xuống 1238.84. Tương tự với VN Index, HNX Index đóng cửa tại 315.52, giảm 17.52 điểm
- VN Index giảm điểm mạnh, diễn biến đồng pha với chứng khoán thế giới, thanh khoản bán chủ động gia tăng trên diện rộng khiến cho thị trường giảm điểm sâu. Tâm lý tiêu cực bao phủ toàn bộ 3 sàn giao dịch.

Khuyến nghị

- Thị trường gia tăng thanh khoản bán chủ động trong phiên chiều. Tâm lý tiêu cực lan tỏa trên diện rộng đã khiến cho VN Index mất 62.69 điểm. Lực cầu gần như không xuất hiện. Với diễn biến hiện tại, khả năng lớn VN Index sẽ tiếp tục điều chỉnh để hoàn tất chu kỳ sóng giảm. Nếu mất vùng 1230, VN Index sẽ tiếp cận với 2 mốc 1200 và 1160 theo thang đo Fibonacci mở rộng. Chúng tôi tiếp tục khuyến nghị các nhà đầu tư chủ động rà soát danh mục và tăng trọng tiền mặt lên mức đủ an toàn cũng như hạn chế bắt đáy trong giai đoạn biến động mạnh như hiện tại

Một số tin tức đáng chú ý

- **Lạm phát Mỹ tăng cao hơn dự báo, tiệm cận ngưỡng 40 năm:** Chỉ số giá tiêu dùng (CPI) của Mỹ, thước đo phổ biến giá nhiều loại hàng hóa và dịch vụ, tăng 8,3% trong tháng 4 so với cùng kỳ năm 2021, cao hơn dự báo 8,1% của giới chuyên gia. CPI tháng qua tuy tăng thấp hơn so với tháng 3, nhưng vẫn tiệm cận ngưỡng cao nhất 40 năm. Lạm phát cơ bản, không tính tới giá năng lượng và thực phẩm, tăng 6,2%, cao hơn 0,2% so với dự báo. Cục Dự trữ liên bang Mỹ (Fed) đã hai lần tăng lãi suất trong năm nay nhằm kiểm soát lạm phát. Cơ quan này cũng đánh tiếng về những đợt tăng lãi suất tiếp theo cho tới khi lạm phát giảm xuống thấp hơn ngưỡng mục tiêu 2%.
- **Tổng thống Mỹ xem xét dỡ bỏ thuế nhập khẩu đối với Trung Quốc:** Ngày 10/5, Tổng thống Mỹ Joe Biden cho biết ông cùng Ngân hàng dự trữ liên bang Mỹ (Fed) đang nỗ lực giải quyết tình trạng lạm phát tăng cao ở nước này, nhấn mạnh đây là "ưu tiên hàng đầu" trong các vấn đề trong nước đối với chính quyền của ông. Tổng thống Joe Biden không công bố các biện pháp chính sách mới, song cho biết một trong những phương án để kiềm hãm giá cả leo thang mà chính phủ đang tính tới là việc dỡ bỏ thuế nhập khẩu đối với hàng hóa của Trung Quốc, vốn được áp đặt dưới thời cựu Tổng thống Donald Trump. Theo ông Biden, giới chức Mỹ đang thảo luận về khả năng này song chưa có quyết định nào được đưa ra

Các danh mục cổ phiếu đầu tư tham khảo

- [Danh mục cổ phiếu đầu tư tăng trưởng dài hạn](#)
- [Danh mục cổ phiếu đầu tư theo cổ tức](#)

DANH MỤC CỔ PHIẾU ĐẦU TƯ NGẮN HẠN

MÃ	NGÀY KHUYẾN NGHỊ	TRẠNG THÁI	NGÀY MUA	VÙNG MUA KHUYẾN NGHỊ	GIÁ HIỆN TẠI	NGƯỠNG CẮT LỖ	NGƯỠNG CHÓT LỜI	ƯỚC TÍNH % LÃI/LỖ	GHI CHÚ
----	------------------	------------	----------	----------------------	--------------	---------------	-----------------	-------------------	---------

GÓC NHÌN KỸ THUẬT

VN Index



VN Index giảm điểm mạnh lui về vùng đáy cũ 1230. Khi toàn bộ các chỉ báo như MACD, RSI, ADX đều cho tín hiệu tiêu cực như hiện tại, khả năng cao VN Index sẽ tiếp tục tiếp cận về vùng 1200 tương đương với ngưỡng Fibonacci mở rộng 0.618. Khi lực cầu không xuất hiện để củng cố điểm số thì kịch bản tệ hơn của VN Index về các ngưỡng Fibonacci 0.786 và 1 cũng cần được tính đến

Cổ phiếu đáng chú ý trong ngày

Thị trường diễn biến tiêu cực với sự gia tăng của thanh khoản bán chủ động. Các nhà đầu tư nên thận trọng, rà soát lại danh mục, đưa tài khoản về mức an toàn, không mở vị thế mua mới đến khi thị trường ổn định hơn.

THỐNG KÊ THỊ TRƯỜNG

TOP 5 CP LÀM TĂNG CHỈ SỐ

HOSE

CP	Giá	% tăng/giảm giá	% TĐCS	KLGD
SAB	164,900	0.86%	0.02%	269,400
LGC	45,150	5.24%	0.01%	900
EIB	31,600	0.48%	0.00%	312,600
PGV	29,300	0.51%	0.00%	3,300
FIR	40,600	4.35%	0.00%	406,900

HNX

CP	Giá	% tăng/giảm giá	% TĐCS	KLGD
EVS	30,800	2.33%	0.02%	23,400
VIT	19,900	4.74%	0.01%	100
CCR	21,300	2.90%	0.00%	2,700
TTT	52,000	5.91%	0.00%	100
VMS	13,000	8.33%	0.00%	100

TOP 5 CP LÀM GIẢM CHỈ SỐ

HOSE

CP	Giá	% tăng/giảm giá	% TĐCS	KLGD
VCB	77,000	-3.75%	-0.27%	1,016,300
BID	33,600	-6.93%	-0.24%	1,507,900
MSN	104,100	-6.97%	-0.21%	1,573,600
HPG	38,250	-5.90%	-0.21%	28,149,600
VPB	31,100	-6.89%	-0.20%	17,944,700


HNX

CP	Giá	% tăng/giảm giá	% TĐCS	KLGD
THD	93,500	-9.75%	-0.91%	155,830
PVS	22,500	-10.00%	-0.31%	10,789,001
CEO	32,700	-9.92%	-0.24%	6,143,898
SHS	15,100	-7.36%	-0.20%	6,783,008
PVI	48,500	-5.83%	-0.18%	134,100

TOP 10 DOANH NGHIỆP CÓ LỢI NHUẬN SAU THUẾ TĂNG TRƯỞNG SO VỚI CÙNG KỲ

STT	Mã	Giá đóng cửa (x1000 VND)	KLGD (cổ phiếu)	LNST Q4.2020 (Tỷ VND)	LNST Q4.2021 (Tỷ VND)	% thay đổi LNST (yoy)
1	APG	9.04	1,689,100	15.82	190.30	1102.91%
2	APS	17.20	1,812,922	41.11	427.87	940.79%
3	CTF	24.75	399,300	0.20	41.05	20425.00%
4	DPM	53.20	3,427,600	106.36	1,668.20	1468.45%
5	DXG	28.85	5,232,400	26.04	245.48	842.70%
6	ART	6.10	2,075,704	0.14	25.27	17950.00%
7	FRT	117.40	1,006,700	1.02	335.49	32791.18%
8	LDG	12.30	3,308,400	0.34	108.91	31932.35%
9	MSN	104.10	1,061,600	584.39	7,118.86	1118.17%
10	VPH	8.77	248,700	1.38	82.40	5871.01%

Hoạt động khối ngoại trên HSX, HNX, UpCOM



TOP 5 CP MUA RÒNG CỦA NĐTNN

HOSE

Mã	Giá	GT mua (tỷ VND)	GT Bán (tỷ VND)	Giá trị ròng (tỷ VND)
STB	21,950	59.86	10.44	49.42
DGC	197,200	50.56	7.63	42.92
VNM	66,500	92.27	58.28	34.00
HDG	43,750	17.97	1.38	16.59
VHM	68,900	53.98	42.60	11.37

TOP 5 CP BÁN RÒNG CỦA NĐTNN

HOSE

Mã	Giá	GT mua (tỷ VND)	GT Bán (tỷ VND)	Giá trị ròng (tỷ VND)
HPG	38,250	161.23	198.39	37.16
VIC	79,000	35.44	58.50	23.07
VCB	77,000	11.04	30.47	19.43
FUEVFNVD	26,100	14.12	33.16	19.04
DIG	52,800	0.17	17.32	17.15

HNX

Mã	Giá	GT mua (tỷ VND)	GT Bán (tỷ VND)	Giá trị ròng (tỷ VND)
PVI	48,500	2.66	-	2.66
SHS	15,100	2.83	0.71	2.12
APS	17,200	0.52	-	0.52
OCH	11,400	0.46	-	0.46
IVS	9,400	0.34	0.07	0.28

HNX

Mã	Giá	GT mua (tỷ VND)	GT Bán (tỷ VND)	Giá trị ròng (tỷ VND)
PVS	22,500	1.03	3.67	2.64
VCS	87,000	0.01	5.98	5.97
THD	93,500	-	2.18	2.18
PLC	30,100	-	0.60	0.60
PSD	28,900	-	0.50	0.50

UPCOM

Mã	Giá	GT mua (tỷ VND)	GT Bán (tỷ VND)	Giá trị ròng (tỷ VND)
QNS	44,200	5.09	-	5.09
SIP	99,000	2.11	-	2.11
CSI	60,000	2.22	0.25	1.98
ACV	88,700	10.47	9.18	1.29
QTP	16,100	0.64	-	0.64

UPCOM

Mã	Giá	GT mua (tỷ VND)	GT Bán (tỷ VND)	Giá trị ròng (tỷ VND)
MFS	30,000	-	0.93	0.93
MTL	7,300	-	0.63	0.63
VGI	28,600	-	0.42	0.42
LTG	34,900	0.00	0.25	0.24
EIC	23,600	-	0.15	0.15

ĐIỀU KHOẢN SỬ DỤNG

Báo cáo này và/hoặc bất kỳ nhận định, thông tin nào trong báo cáo này không phải là các lời chào mua hay bán bất kỳ một sản phẩm tài chính, chứng khoán nào được phân tích trong báo cáo và cũng không là sản phẩm tư vấn đầu tư hay ý kiến tư vấn đầu tư nào của VCBS hay các đơn vị/thành viên liên quan đến VCBS. Do đó, nhà đầu tư chỉ nên coi báo cáo này là một nguồn tham khảo. VCBS không chịu bất kỳ trách nhiệm nào trước những kết quả ngoài ý muốn khi quý khách sử dụng các thông tin trên để kinh doanh chứng khoán.

Tất cả những thông tin nêu trong báo cáo phân tích đều đã được thu thập, đánh giá với mức cẩn trọng tối đa có thể. Tuy nhiên, do các nguyên nhân chủ quan và khách quan từ các nguồn thông tin công bố, VCBS không đảm bảo về tính xác thực của các thông tin được đề cập trong báo cáo phân tích cũng như không có nghĩa vụ phải cập nhật những thông tin trong báo cáo sau thời điểm báo cáo này được phát hành.

Báo cáo này thuộc bản quyền của VCBS. Mọi hành động sao chép một phần hoặc toàn bộ nội dung báo cáo và/hoặc xuất bản mà không có sự cho phép bằng văn bản của VCBS đều bị nghiêm cấm.

THÔNG TIN LIÊN HỆ

Trần Minh Hoàng

Trưởng phòng Phân tích & Nghiên cứu

tmhoang@vcbs.com.vn

Nguyễn Hoàng Minh

Chiến lược gia thị trường

nhminh@vcbs.com.vn

Mai Ngọc Kha

Trưởng bộ phận Phát triển khách hàng

mnkha@vcbs.com.vn

Hoàng Tùng Vũ

Chuyên viên phân tích thị trường

htvu@vcbs.com.vn



**Ra mắt
VCBS Mobile
Hoàn toàn mới
Ưu đãi ngập tràn**

Công ty TNHH Chứng khoán Ngân hàng TMCP Ngoại thương Việt Nam



Trụ sở chính Hà Nội

Tầng 12&17, Tòa nhà Vietcombank, số 198 Trần Quang Khải, Quận Hoàn Kiếm, TP. Hà Nội

Chi nhánh Đà Nẵng

Tầng 12, số 251 Nguyễn Văn Linh, Quận Thanh Khê, TP. Đà Nẵng

Chi nhánh Hồ Chí Minh

Tầng 1 & 7, Tòa nhà Green Star số 70 Phạm Ngọc Thạch, Quận 3, TP. Hồ Chí Minh



Hotline: 1900 98 9999



Website: www.vcbs.com.vn

