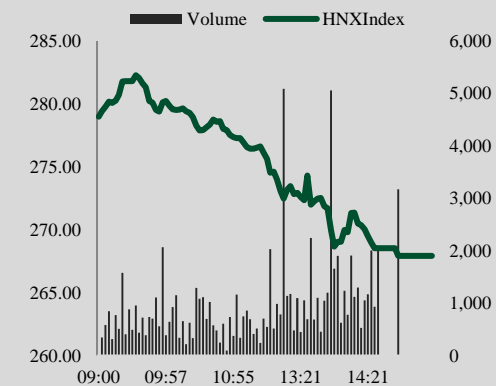
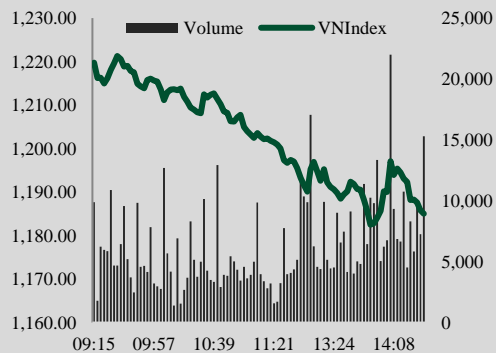


TIÊU ĐIỂM

Áp lực bán mạnh xuất hiện vào cuối phiên sáng đã khiến cho VN Index liên tục mất điểm lùi về vùng 1180. Thông tin tiêu cực về tình hình kinh tế vĩ mô cũng như diễn biến rung lắc mạnh những phiên gần đây khiến cho tâm lý nhà đầu tư trở nên bi quan dẫn đến sự sụt giảm về thanh khoản

Thông kê thị trường	HSX	HNX
Index	1,180.40	267.92
Thay đổi	-3.03%	-4.33%
KLGD (tr.cổ phiếu)	629.46	83.55
GTGD (tỷ VND)	15,412.63	1,659.66
Số cổ phiếu tăng giá	72	40
Số cổ phiếu đứng giá	36	23
Số cổ phiếu giảm giá	407	178

Sản phẩm phái sinh	Chỉ số	Thay đổi
VN30F1M	1,212	-33.2
VN30F2M	1,218	-25.7
VN30F1Q	1,216.3	-23.7
VN30F2Q	1,219.6	-24.4



GIÁM MANH 37 ĐIỂM PHIÊN ĐẦU TUẦN, VN INDEX RƠI XUỐNG 1180

- **Áp lực bán mạnh xuất hiện vào cuối phiên sáng đã khiến cho VN Index liên tục mất điểm lùi về vùng 1180.** Thông tin tiêu cực về tình hình kinh tế vĩ mô cũng như diễn biến rung lắc mạnh những phiên gần đây khiến cho tâm lý nhà đầu tư trở nên bi quan dẫn đến sự sụt giảm về thanh khoản
- Mở cửa phiên ngày 20/06 ghi nhận sự phục hồi ở đa phần các nhóm ngành và đóng góp tích cực giúp chỉ số chung tăng nhẹ trong một giờ giao dịch đầu tiên. Tuy nhiên, thanh khoản sụt giảm nhẹ cho thấy dòng tiền vẫn đang tỏ ra khá thận trọng trước diễn biến rung lắc của thị trường. Áp lực bán chủ động dần xuất hiện vào cuối phiên sáng khiến VN Index liên tục mất điểm xuống vùng 1200. Tâm lý tiêu cực bao phủ toàn thị trường trong phiên chiều, dẫn đến việc nhiều cổ phiếu bị bán tháo mạnh, giảm sàn. Trong đó, nhóm tài nguyên cơ bản, dầu khí là những nhóm chịu áp lực bán mạnh nhất với mức giảm trên 5%. Dòng tiền khối ngoại cũng là một trong những tác động ảnh hưởng tiêu cực đến thị trường khi liên tục bán ròng trong phiên với thanh khoản đạt 608 tỷ, tập trung bán HPG, VND, MWG. Kết phiên, VN Index đóng cửa giảm 36.9 điểm tương đương với 3.03% xuống 1180. Tương tự với VN Index, HNX Index cũng giao dịch tiêu cực, giảm 12.14 điểm xuống 267.92

Khuyến nghị

- Thanh khoản sụt giảm cùng với sự gia tăng áp lực bán chủ động cho thấy tâm lý bi quan của nhà đầu tư trước những thông tin tiêu cực về tình hình kinh tế cũng như diễn biến của thị trường chứng khoán. Về góc nhìn kỹ thuật, VN Index kết phiên tạo nền giảm độ lấy đi toàn bộ nỗ lực phục hồi của phiên trước và mất mốc 1200 điểm. Rủi ro ngắn hạn của thị trường đang ở mức cao và khả năng VN Index quay về vùng đáy cũ quanh 1170 tương đương với thang đo Fibonacci mở rộng 0.382 là hoàn toàn có thể xảy ra. Chúng tôi tiếp tục khuyến nghị các nhà đầu tư nâng cao tỉ trọng tiền mặt, chủ động cơ cấu những mã cổ phiếu đã giảm dưới vùng hỗ trợ, hạn chế giải ngân bắt đáy khi thị trường vẫn đang biến động mạnh.

Một số tin tức đáng chú ý

- Không tham gia 'chạy đua', Nhật Bản duy trì chính sách lãi suất siêu thấp: Ngân hàng trung ương Nhật Bản (BOJ) tiếp tục duy trì chính sách lãi suất siêu thấp, đồng thời xác nhận cơ quan này sẽ không "tham gia chạy đua lãi suất" với Cục Dự trữ liên bang Mỹ (Fed) và nhiều ngân hàng trung ương khác trên toàn cầu. Theo đó, BOJ giữ mục tiêu lãi suất ngắn hạn ở ngưỡng -0,1% và lợi suất trái phiếu chính phủ ở ngưỡng quanh 0%. Đồng yên thời gian qua giảm giá mạnh trong bối cảnh khoảng cách lãi suất giữa Nhật Bản và Mỹ được nới rộng. Sau khi quyết định của BOJ được đưa ra, đồng yên suy yếu xuống ngưỡng 134,25 JPY đổi 1 USD.
- Lạm phát ở EU đạt kỷ lục mới: Theo dữ liệu của cơ quan thống kê châu Âu (Eurostat), lạm phát hàng năm trong tháng 5/2022 của EU đã đạt mốc kỷ lục mới khi tăng lên 8,8%. Trong phạm vi hẹp hơn là khu vực đồng euro cũng ghi nhận mức lạm phát cao nhất kể từ khi đồng euro được tạo ra ở mức 8,1%. Ủy ban châu Âu gần đây đã hạ dự báo tăng trưởng kinh tế từ mức 4% xuống 2,7% trong năm nay. Tuy nhiên, do lạm phát đang đạt mức kỷ lục khiến ngày càng nhiều nhà kinh tế cảnh báo rằng châu Âu có thể rơi vào tình trạng suy thoái mạnh hoặc suy thoái hoàn toàn trước cuối năm nay.

Các danh mục cổ phiếu đầu tư tham khảo

- [Danh mục cổ phiếu đầu tư tăng trưởng dài hạn](#)
- [Danh mục cổ phiếu đầu tư theo cổ tức](#)

GÓC NHÌN KỸ THUẬT

VN Index



Sau khi tạo mẫu hình nến Falling Window từ tuần trước, VN Index tiếp tục điều chỉnh mạnh và kết phiên 20/06 đã tạo nền giảm xuyên thủng vùng điểm 1200. Các chỉ báo cũng đồng loạt cho tín hiệu tiêu cực. Điều này cho thấy rủi ro ngắn hạn của thị trường đang ở mức cao và có thể sẽ tiếp tục điều chỉnh về các vùng điểm 1170, 1130 tương đương với các ngưỡng Fibonacci mở rộng 0.382 và 0.5

Cập nhật doanh nghiệp

FPT - Duy trì triển vọng tích cực

Khuyến nghị: KHẢ QUAN

Giá mục tiêu: 103.890 VND

(1) Bùng nổ trong lĩnh vực chuyển đổi số nhờ: (1) Nhu cầu số hóa hệ thống văn bản, tự động hóa quy trình làm việc trên nền tảng số sau đại dịch; (2) Các thị trường chuyển đổi số mục tiêu của FPT về cơ bản đã dỡ bỏ hoàn toàn lệnh giãn cách; (3) Nhu cầu lớn đối với dịch vụ cloud để tối ưu hóa chi phí.

(2) Mạng viễn thông quay trở lại mức tăng trưởng hai chữ số: Doanh thu mạng viễn thông của FPT có thể quay trở lại mức tăng trưởng trung bình trên 13%/ năm trong giai đoạn 3-5 năm tới nhờ (1) Hỗ trợ từ yếu tố nhân khẩu học; (2) Xu hướng nâng cấp gói dịch vụ Internet; (3) Triển vọng tăng trưởng cao của mạng truyền hình và dịch vụ cho doanh nghiệp.

(3) Nền tảng vững chắc từ hoạt động kinh doanh giáo dục: Doanh thu lĩnh vực giáo dục của FPT dự kiến có thể duy trì mức tăng trưởng trên 30% trong vài năm tới, qua đó đóng góp đáng kể đến tăng trưởng của doanh nghiệp và là nguồn cung cấp nhân sự quan trọng trong môi trường cạnh tranh nhân sự trong ngành ở mức cao.

THỐNG KÊ THỊ TRƯỜNG

TOP 5 CP LÀM TĂNG CHỈ SỐ

HOSE

CP	Giá	% tăng/giảm giá	% TĐCS	KLGD
VNM	69,000	3.45%	0.10%	2,588,200
VJC	127,000	1.68%	0.02%	759,500
SHB	13,350	3.09%	0.02%	23,006,661
HAG	7,200	3.15%	0.00%	14,642,500
IDI	24,600	2.71%	0.00%	7,536,900

HNX

CP	Giá	% tăng/giảm giá	% TĐCS	KLGD
DTK	13,000	8.33%	0.21%	100
PTI	60,000	5.08%	0.07%	7,200
VIF	20,000	3.09%	0.06%	4,000
HTP	40,000	5.26%	0.06%	157,800
HHC	94,000	9.94%	0.04%	335,301

TOP 5 CP LÀM GIẢM CHỈ SỐ

HOSE

CP	Giá	% tăng/giảm giá	% TĐCS	KLGD
GAS	124,700	-6.94%	-0.37%	2,117,900
BID	29,500	-6.65%	-0.22%	972,600
HPG	21,600	-6.90%	-0.19%	37,428,900
MSN	111,000	-5.13%	-0.18%	1,432,700
MWG	73,900	-4.89%	-0.11%	4,804,900


HNX

CP	Giá	% tăng/giảm giá	% TĐCS	KLGD
SHS	12,200	-6.94%	-0.37%	8,595,774
HUT	29,500	-6.65%	-0.22%	3,250,416
BAB	21,600	-6.90%	-0.19%	16,215
MBS	111,000	-5.13%	-0.18%	945,417
IPA	73,900	-4.89%	-0.11%	698,900

TOP 10 DOANH NGHIỆP CÓ LỢI NHUẬN SAU THUẾ TĂNG TRƯỞNG SO VỚI CÙNG KỲ

STT	Mã	Giá đóng cửa (x1000 VND)	KLGD (cổ phiếu)	LNST Q1.2021 (Tỷ VND)	LNST Q1.2022 (Tỷ VND)	% thay đổi LNST (yoy)
1	AAS	15.00	48,639	2.96	86.42	2821.82%
2	CII	15.50	3,751,300	48.08	685.23	1325.24%
3	CSC	61.00	51,549	1.75	56.08	3098.37%
4	DHM	10.40	160,900	0.08	1.39	1701.18%
5	DPM	59.60	6,851,300	179.02	2,126.32	1087.79%
6	HCD	7.44	193,900	1.65	20.13	1117.31%
7	L14	109.40	214,145	8.54	111.96	1210.92%
8	MBG	6.30	805,027	1.58	24.28	1433.15%
9	SGT	24.65	337,700	11.81	189.25	1502.99%
10	TSC	6.08	1,076,100	0.85	16.52	1847.79%

Hoạt động khối ngoại trên HSX, HNX, UpCOM



TOP 5 CP MUA RÒNG CỦA NĐTNN

HOSE

Mã	Giá	GT mua (tỷ VND)	GT Bán (tỷ VND)	Giá trị ròng (tỷ VND)
VNM	69,000	64.77	4.77	60.00
VGC	49,600	39.38	0.35	39.03
VHC	101,000	35.45	2.90	32.55
CTG	22,600	45.20	15.52	29.68
DPM	59,600	95.80	68.53	27.27

HNX

Mã	Giá	GT mua (tỷ VND)	GT Bán (tỷ VND)	Giá trị ròng (tỷ VND)
IDC	46,500	3.39	0.26	3.13
TNG	32,000	2.29	0.06	2.23
PVI	48,300	0.66	0.02	0.64
KLF	2,900	0.58	-	0.58
PCG	6,000	0.34	0.01	0.34

UPCOM

Mã	Giá	GT mua (tỷ VND)	GT Bán (tỷ VND)	Giá trị ròng (tỷ VND)
BSR	30,300	94.91	32.01	62.89
GEE	30,900	59.20	-	59.20
SIP	99,000	0.57	-	0.57
TCW	24,500	0.43	-	0.43
VGT	18,000	0.39	-	0.39

TOP 5 CP BÁN RÒNG CỦA NĐTNN

HOSE

Mã	Giá	GT mua (tỷ VND)	GT Bán (tỷ VND)	Giá trị ròng (tỷ VND)
HPG	21,600	90.26	337.66	247.40
MWG	73,900	25.46	217.41	191.95
VND	15,750	8.36	152.70	144.34
DCM	39,550	101.91	145.24	43.33
VCI	28,800	1.00	41.10	40.10

HNX

Mã	Giá	GT mua (tỷ VND)	GT Bán (tỷ VND)	Giá trị ròng (tỷ VND)
VCS	72,100	0.02	2.01	1.99
SHS	12,200	0.23	12.93	12.71
PVS	27,400	0.46	2.05	1.60
BVS	16,800	-	0.86	0.86
PLC	22,500	-	0.59	0.59

UPCOM

Mã	Giá	GT mua (tỷ VND)	GT Bán (tỷ VND)	Giá trị ròng (tỷ VND)
VTP	51,200	9.59	14.82	5.23
LTG	39,900	-	2.04	2.04
CSI	48,500	0.42	0.86	0.44
VEA	43,500	-	0.42	0.42
GE2	28,800	0.02	0.29	0.27

ĐIỀU KHOẢN SỬ DỤNG

Báo cáo này và/hoặc bất kỳ nhận định, thông tin nào trong báo cáo này không phải là các lời chào mua hay bán bất kỳ một sản phẩm tài chính, chứng khoán nào được phân tích trong báo cáo và cũng không là sản phẩm tư vấn đầu tư hay ý kiến tư vấn đầu tư nào của VCBS hay các đơn vị/thành viên liên quan đến VCBS. Do đó, nhà đầu tư chỉ nên coi báo cáo này là một nguồn tham khảo. VCBS không chịu bất kỳ trách nhiệm nào trước những kết quả ngoài ý muốn khi quý khách sử dụng các thông tin trên để kinh doanh chứng khoán.

Tất cả những thông tin nêu trong báo cáo phân tích đều đã được thu thập, đánh giá với mức cẩn trọng tối đa có thể. Tuy nhiên, do các nguyên nhân chủ quan và khách quan từ các nguồn thông tin công bố, VCBS không đảm bảo về tính xác thực của các thông tin được đề cập trong báo cáo phân tích cũng như không có nghĩa vụ phải cập nhật những thông tin trong báo cáo sau thời điểm báo cáo này được phát hành.

Báo cáo này thuộc bản quyền của VCBS. Mọi hành động sao chép một phần hoặc toàn bộ nội dung báo cáo và/hoặc xuất bản mà không có sự cho phép bằng văn bản của VCBS đều bị nghiêm cấm.

THÔNG TIN LIÊN HỆ

Trần Minh Hoàng

Trưởng phòng Phân tích & Nghiên cứu

tmhoang@vcbs.com.vn

Mai Ngọc Kha

Trưởng bộ phận Phát triển khách hàng

mnkha@vcbs.com.vn

Nguyễn Hoàng Minh

Chiến lược gia thị trường

nhminh@vcbs.com.vn

Nguyễn Quốc Bảo

Chuyên viên phân tích thị trường

nqbao@vcbs.com.vn

Hoàng Tùng Vũ

Chuyên viên phân tích thị trường

htvu@vcbs.com.vn



Công ty TNHH Chứng khoán Ngân hàng TMCP Ngoại thương Việt Nam



Trụ sở chính Hà Nội

Tầng 12&17, Tòa nhà Vietcombank, số 198 Trần Quang Khải, Quận Hoàn Kiếm, TP. Hà Nội

Chi nhánh Đà Nẵng

Tầng 12, số 251 Nguyễn Văn Linh, Quận Thanh Khê, TP. Đà Nẵng

Chi nhánh Hồ Chí Minh

Tầng 1 & 7, Toà nhà Green Star số 70 Phạm Ngọc Thạch, Quận 3, TP. Hồ Chí Minh



Hotline: 1900 98 9999



Website: www.vcbs.com.vn