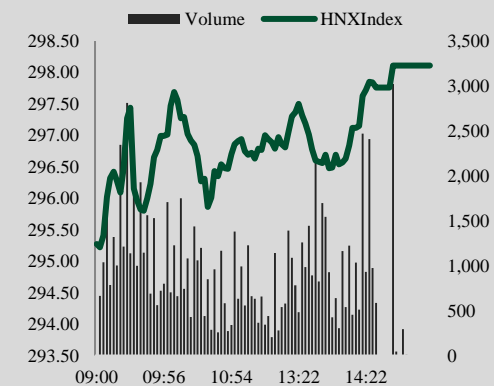
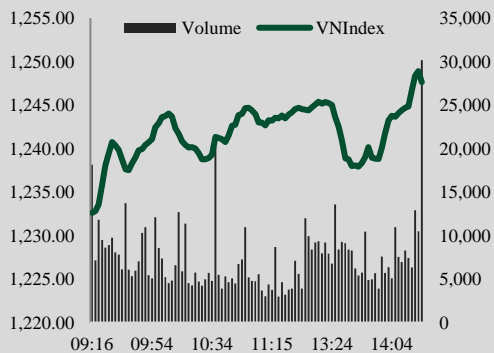


## TIÊU ĐIỂM

Sự phân hóa được thể hiện rõ ràng hơn khi dòng tiền lớn chỉ tập chung vào một vài nhóm ngành nhất định giúp VN Index nổi dài mạch tăng điểm lên vùng 1250. Thanh khoản tiếp tục được cải thiện tích cực cho thấy dòng tiền vẫn rất lạc quan vào thị trường Việt Nam

Thông kê thị trường	HSX	HNX
Index	1,249.76	298.11
Thay đổi	0.66%	0.77%
KLGD (tr.cổ phiếu)	755.84	87.43
GTGD (tỷ VND)	17,549.10	1,731.07
Số cổ phiếu tăng giá	269	132
Số cổ phiếu đứng giá	79	46
Số cổ phiếu giảm giá	182	80

Sản phẩm phái sinh	Chỉ số	Thay đổi
VN30F1M	1,250	+4.1
VN30F2M	1,247	+4
VN30F1Q	1,246.5	+6.7
VN30F2Q	1,241.4	+2.1



### VN INDEX GHI NHẬN PHIÊN TĂNG THỨ BA LIÊN TIẾP LÊN 1.250

- Sự phân hóa được thể hiện rõ ràng hơn khi dòng tiền lớn chỉ tập chung vào một vài nhóm ngành nhất định giúp VN Index nổi dài mạch tăng điểm lên vùng 1250. Thanh khoản tiếp tục được cải thiện cho thấy nhà đầu tư vẫn giữ tâm lý tích cực và dòng tiền đang ngày càng quay trở lại thị trường dồi dào hơn.
- Trước những diễn biến điều chỉnh giảm của chứng khoán thế giới đêm qua, VN Index cũng ghi nhận sự rung lắc ngay từ đầu phiên và đã có lúc giảm gần 10 điểm về vùng 1230. Hầu hết các ngành đều chịu áp lực điều chỉnh giảm và chỉ có số ít cổ phiếu thuộc nhóm điện nước, dầu khí còn giữ được sắc xanh hơn 1%. Bên cạnh đó, áp lực bán đến từ nhiều cổ phiếu vốn hóa lớn như VIC, MSN, VHM khiến VN30 giảm 7 điểm cũng tạo tâm lý tiêu cực cho thị trường. Sự phân hóa được thể hiện rõ rệt hơn trong phiên chiều với lực cầu mạnh mẽ ở nhóm cổ phiếu thép khiến nhiều mã ghi nhận mức tăng mạnh và thậm chí còn tăng trần như HSG, NKG, HPG. Dòng tiền khối ngoại vẫn tiếp tục mua ròng với thanh khoản đạt 653 tỷ, tập trung mua HPG, SSI, STB. Kết phiên VN Index nổi dài mạch tăng điểm, tăng 8.14 điểm tương đương với 0.66% lên 1249.76. Tương tự với VN Index, HNX Index đóng cửa tại 298.11, tăng 2.27 điểm

### Khuyến nghị

- Thanh khoản thị trường tiếp tục được cải thiện tốt, tuy nhiên sự phân hóa đã xuất hiện rõ ràng hơn khi dòng tiền đang tập trung vào một số nhóm ngành nhất định như thép, dịch vụ tài chính, điện, nước. Về góc nhìn kỹ thuật, VN Index đóng cửa tạo nền xanh tăng điểm xuyên vào mây ichimoku và tiến lên khu vực kháng cự 1250. Bên cạnh đó, 2 chỉ báo MACD và RSI ở khung đồ thị ngày vẫn tiếp tục hướng lên và chưa có dấu hiệu tạo đỉnh cho thấy xác suất VN Index điều chỉnh mạnh và bất ngờ là khó có thể xảy ra. Tuy nhiên, tại khung đồ thị giờ, hai chỉ báo này đang ở mức cao nên có thể diễn biến rung lắc sẽ xảy ra mạnh hơn khi VN Index tiếp tục hướng lên vùng điểm 1280. Chúng tôi cho rằng nhà đầu tư có thể tiếp tục tận dụng những nhịp rung lắc nếu có quanh vùng 1.250 để gia tăng tỷ trọng cổ phiếu cho mục tiêu lướt sóng ngắn hạn, trong đó đáng chú ý ở thời điểm hiện tại là nhịp hồi phục của các cổ phiếu đã ghi nhận mức giảm giá sâu so với thời điểm đầu năm nay như nhóm thép, chứng khoán, bất động sản,...

### Một số tin tức đáng chú ý

- Căng thẳng Mỹ - Trung leo thang, chứng khoán Mỹ giảm điểm: Chứng khoán Mỹ giảm điểm ngày thứ hai liên tiếp trong bối cảnh nhà đầu tư quan ngại về tình hình căng thẳng leo thang giữa hai nền kinh tế lớn nhất thế giới sau khi Chủ tịch Hạ viện Mỹ Nancy Pelosi tới Đài Loan (Trung Quốc) trong tối ngày hôm qua. Chỉ số S&P 500 giảm 0,67% xuống 4.091,19 điểm. Chỉ số này thu hẹp đà giảm sau khi chuyên cơ chở bà Pelosi hạ cánh an toàn tại sân bay Tùng Sơn, thành phố Đài Bắc. Chỉ số Dow Jones Industrial Average giảm 423,23 điểm, tương đương 1,23%, xuống 32.396,17 điểm. Chỉ số Nasdaq Composite giảm 0,16% xuống 12.348,76 điểm.
- Ngân hàng trung ương Trung Quốc cam kết hỗ trợ thị trường bất động sản: Ngân hàng trung ương Trung Quốc (PBoC) cam kết giữ ổn định tăng trưởng tín dụng đồng thời đẩy mạnh hỗ trợ vốn cho lĩnh vực bất động sản nhằm duy trì đà phục hồi của nền kinh tế số hai thế giới. Theo đó, PBoC sẽ tiếp tục hỗ trợ vốn cho lĩnh vực bất động sản, một trong những trụ cột của kinh tế Trung Quốc, thông qua một số kênh như trái phiếu và các khoản cho vay, bên cạnh việc đẩy mạnh nghiên cứu một mô hình phát triển mới cho lĩnh vực này

### Các danh mục cổ phiếu đầu tư tham khảo

- [Danh mục cổ phiếu đầu tư tăng trưởng dài hạn](#)

➤ [Danh mục cổ phiếu đầu tư theo cổ tức](#)

**GÓC NHÌN KỸ THUẬT**



VN Index đóng cửa tạo nền xanh tăng điểm xuyên vào mây ichimoku và tiến lên khu vực kháng cự 1250. Bên cạnh đó, 2 chỉ báo MACD và RSI ở khung đồ thị ngày vẫn tiếp tục hướng lên và chưa có dấu hiệu tạo đỉnh cho thấy xác suất VN Index điều chỉnh mạnh và bất ngờ là khó có thể xảy ra. Tuy nhiên, tại khung đồ thị giờ, 2 chỉ báo này đang ở mức cao nên việc rung lắc, phân hóa giữa các nhóm ngành sẽ xảy ra mạnh hơn khi VN Index tiếp tục hướng lên vùng điểm 1280

**Cổ phiếu đáng chú ý**

STT	MÃ KHUYẾN NGHỊ	GIÁ MUA	NHẬN ĐỊNH
1	SSI	23.5	Tín hiệu giá phục hồi với thanh khoản tích cực Dừng lỗ: 22 Chốt lời: 27 - 28

## THÔNG KÊ THỊ TRƯỜNG

### TOP 5 CP LÀM TĂNG CHỈ SỐ

#### HOSE

CP	Giá	% tăng/giảm giá	% TĐCS	KLGD
GAS	112,000	3.51%	0.15%	583,600
HPG	23,750	3.71%	0.10%	58,946,000
BID	39,300	2.08%	0.08%	2,146,200
VCB	79,500	0.76%	0.06%	1,857,700
CTG	29,100	1.75%	0.05%	6,140,900

#### HNX

CP	Giá	% tăng/giảm giá	% TĐCS	KLGD
IDC	63,600	3.41%	0.20%	4,271,165
VCS	76,800	2.81%	0.10%	194,530
VC3	38,800	9.92%	0.09%	319,473
SHS	14,300	2.14%	0.07%	13,962,679
MBS	23,900	2.58%	0.05%	2,100,550

### TOP 5 CP LÀM GIẢM CHỈ SỐ

#### HOSE

CP	Giá	% tăng/giảm giá	% TĐCS	KLGD
VHM	61,900	-0.96%	-0.05%	2,509,800
VIC	66,000	-0.90%	-0.05%	1,250,700
VIB	26,200	-1.50%	-0.02%	2,835,300
BCM	74,800	-1.06%	-0.02%	274,900
TCB	38,150	-0.39%	-0.01%	9,144,700

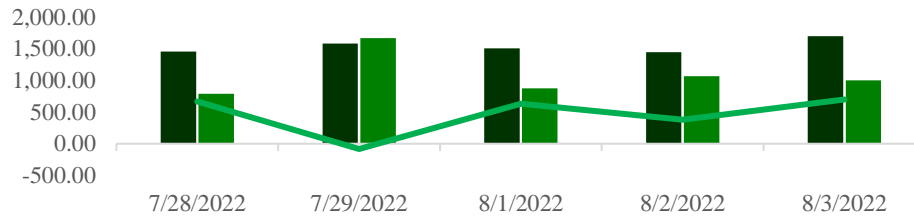
#### HNX

CP	Giá	% tăng/giảm giá	% TĐCS	KLGD
KSF	82,100	-0.85%	-0.06%	99,300
SCG	71,200	-2.86%	-0.05%	606,600
DTK	12,000	-1.64%	-0.04%	2,800
CLM	79,600	-9.95%	-0.03%	3,820
HTP	38,000	-2.31%	-0.02%	193,100

### TOP 10 DOANH NGHIỆP CÓ LỢI NHUẬN SAU THUẾ TĂNG TRƯỞNG SO VỚI CÙNG KỲ

STT	Mã	Giá đóng cửa (x1000 VND)	KLGD (cổ phiếu)	LNST Q1.2021 (Tỷ VND)	LNST Q1.2022 (Tỷ VND)	% thay đổi LNST (yoy)
1	AAS	21.10	852,107	2.96	86.42	2821.82%
2	CII	21.10	7,025,600	48.08	685.23	1325.24%
3	CSC	70.00	143,310	1.75	56.08	3098.37%
4	DHM	10.00	248,400	0.08	1.39	1701.18%
5	DPM	48.35	4,525,000	179.02	2,126.32	1087.79%
6	HCD	8.59	340,200	1.65	20.13	1117.31%
7	L14	112.60	186,907	8.54	111.96	1210.92%
8	MBG	8.70	2,700,449	1.58	24.28	1433.15%
9	SGT	27.95	135,200	11.81	189.25	1502.99%
10	TSC	7.63	2,592,800	0.85	16.52	1847.79%

Hoạt động khối ngoại trên HSX, HNX, UpCOM



**TOP 5 CP MUA RÒNG CỦA NĐTNN**

**HOSE**

Mã	Giá	GT mua (tỷ VND)	GT Bán (tỷ VND)	Giá trị ròng (tỷ VND)
HPG	23,750	185.02	10.31	174.72
VCB	79,500	113.91	1.88	112.03
SSI	23,550	125.51	18.91	106.59
STB	25,450	144.18	47.47	96.71
CTG	29,100	56.63	0.33	56.30

**HNX**

Mã	Giá	GT mua (tỷ VND)	GT Bán (tỷ VND)	Giá trị ròng (tỷ VND)
TNG	28,200	4.47	0.28	4.20
IDC	63,600	0.85	0.14	0.71
TVC	9,300	0.37	-	0.37
VCS	76,800	0.25	0.02	0.22
ICG	8,300	0.19	-	0.19

**UPCOM**

Mã	Giá	GT mua (tỷ VND)	GT Bán (tỷ VND)	Giá trị ròng (tỷ VND)
ACV	87,900	51.50	0.12	51.38
LTG	35,300	3.65	-	3.65
MPC	43,000	0.63	0.01	0.62
MCH	94,100	0.40	0.01	0.39
VEA	44,800	0.30	0.01	0.28

**TOP 5 CP BÁN RÒNG CỦA NĐTNN**

**HOSE**

Mã	Giá	GT mua (tỷ VND)	GT Bán (tỷ VND)	Giá trị ròng (tỷ VND)
FUEVFVND	26,400	50.87	222.30	171.43
MSN	110,000	52.84	86.60	33.76
KBC	38,600	5.81	28.22	22.41
TCH	12,300	2.53	18.74	16.21
NVL	76,200	15.97	30.47	14.50

**HNX**

Mã	Giá	GT mua (tỷ VND)	GT Bán (tỷ VND)	Giá trị ròng (tỷ VND)
SHS	14,300	0.04	1.02	0.97
PVS	24,300	0.27	2.25	1.98
TVD	15,800	-	0.91	0.91
NVB	28,800	-	0.88	0.88
PGS	28,900	-	0.34	0.34

**UPCOM**

Mã	Giá	GT mua (tỷ VND)	GT Bán (tỷ VND)	Giá trị ròng (tỷ VND)
BSR	24,700	0.87	7.67	6.80
QTP	16,000	-	5.08	5.08
QNS	43,700	2.19	3.31	1.11
AMS	9,200	-	1.10	1.10
CSI	95,000	0.39	1.07	0.68

## ĐIỀU KHOẢN SỬ DỤNG

Báo cáo này và/hoặc bất kỳ nhận định, thông tin nào trong báo cáo này không phải là các lời chào mua hay bán bất kỳ một sản phẩm tài chính, chứng khoán nào được phân tích trong báo cáo và cũng không là sản phẩm tư vấn đầu tư hay ý kiến tư vấn đầu tư nào của VCBS hay các đơn vị/thành viên liên quan đến VCBS. Do đó, nhà đầu tư chỉ nên coi báo cáo này là một nguồn tham khảo. VCBS không chịu bất kỳ trách nhiệm nào trước những kết quả ngoài ý muốn khi quý khách sử dụng các thông tin trên để kinh doanh chứng khoán.

Tất cả những thông tin nêu trong báo cáo phân tích đều đã được thu thập, đánh giá với mức cẩn trọng tối đa có thể. Tuy nhiên, do các nguyên nhân chủ quan và khách quan từ các nguồn thông tin công bố, VCBS không đảm bảo về tính xác thực của các thông tin được đề cập trong báo cáo phân tích cũng như không có nghĩa vụ phải cập nhật những thông tin trong báo cáo sau thời điểm báo cáo này được phát hành.

Báo cáo này thuộc bản quyền của VCBS. Mọi hành động sao chép một phần hoặc toàn bộ nội dung báo cáo và/hoặc xuất bản mà không có sự cho phép bằng văn bản của VCBS đều bị nghiêm cấm.

## THÔNG TIN LIÊN HỆ

**Trần Minh Hoàng**

Trưởng phòng Phân tích & Nghiên cứu

[tmhoang@vcbs.com.vn](mailto:tmhoang@vcbs.com.vn)

**Mai Ngọc Kha**

Trưởng bộ phận Phát triển khách hàng

[mnkha@vcbs.com.vn](mailto:mnkha@vcbs.com.vn)

**Nguyễn Hoàng Minh**

Chiến lược gia thị trường

[nhminh@vcbs.com.vn](mailto:nhminh@vcbs.com.vn)

**Nguyễn Quốc Bảo**

Chuyên viên phân tích thị trường

[nqbao@vcbs.com.vn](mailto:nqbao@vcbs.com.vn)

**Hoàng Tùng Vũ**

Chuyên viên phân tích thị trường

[htvu@vcbs.com.vn](mailto:htvu@vcbs.com.vn)



**Công ty TNHH Chứng khoán Ngân hàng TMCP Ngoại thương Việt Nam**



**Trụ sở chính Hà Nội**

Tầng 12&17, Tòa nhà Vietcombank, số 198 Trần Quang Khải, Quận Hoàn Kiếm, TP. Hà Nội

**Chi nhánh Đà Nẵng**

Tầng 12, số 251 Nguyễn Văn Linh, Quận Thanh Khê, TP. Đà Nẵng

**Chi nhánh Hồ Chí Minh**

Tầng 1 & 7, Tòa nhà Green Star số 70 Phạm Ngọc Thạch, Quận 3, TP. Hồ Chí Minh



**Hotline: 1900 98 9999**



**Website: [www.vcbs.com.vn](http://www.vcbs.com.vn)**